

CONSILIUL LOCAL AL MUNICIPIULUI  
ROȘIORII DE VEDE

HOTĂRÂRE

Privind: constatarea încetării de drept a mandatului de consilier local al domnului Radu Marin și declararea locului vacant.

Consiliul Local al Municipiului Roșiorii de Vede, întrunit în ședința ordinară de lucru, astăzi 28.03.2019.

Având în vedere:

- demisia din funcția de consilier local a domnului Radu Marin înregistrată sub nr. 5010/04.03.2019;
- expunerea de motive a primarului municipiului, înregistrată sub nr. 6639/22.03.2019;
- raportul de specialitate întocmit de Serviciul Cancelaria Autorității, înregistrat sub nr. 6640/22.03.2019;
- referatul constator întocmit în condițiile art. 12 alin. 2 din Legea nr. 393/2004 privind Statutul aleșilor locali, cu modificările și completările ulterioare, înregistrat sub nr. 6641/22.03.2019;
- raportul de avizare al comisiei de specialitate pentru administrație publică locală, apărarea ordinii și liniștii publice, a drepturilor cetățenilor, juridică și de disciplină;
- prevederile Legii nr. 393/2004 privind Statutul aleșilor locali, cu modificările și completările ulterioare,

În temeiul art. 45 și art. 115 alin 1 lit. b din Legea nr. 215/2001 a administrației publice locale, republicată, cu modificările și completările ulterioare,

HOTĂRĂȘTE :

Art. 1 Constată încetarea de drept, prin demisie, înainte de expirarea duratei normale a mandatului de consilier local al domnului Radu Marin ales la 05.06.2016 pe lista P.S.D.

Declară vacant locul în Consiliul Local.

Art. 2 Prezenta hotărâre va fi comunicată în termen legal autorităților și persoanelor interesate, prin grija secretarului municipiului.

PREȘEDINTE DE ȘEDINȚĂ

Ivancu Stelian



CONTRASEMNEAZĂ  
SECRETAR,  
Cîța Mioara Iulia

ROȘIORII DE VEDE  
Nr. 36 /28.03.2019

Prezenta hotărâre a fost adoptată cu un număr de 18 voturi "pentru", --- voturi "împotriva", -- abțineri, din totalul de 18 consilieri în funcție din care 18 prezenți.

CONSILIUL LOCAL AL MUNICIPIULUI  
ROȘIORII DE VEDE

HOTĂRÂRE

Privind: validarea mandatului de consilier local al domnului Băltoiu Corin și completarea unei comisii de specialitate a Consiliului Local.

Consiliul Local al Municipiului Roșiorii de Vede, întrunit în ședința ordinară de lucru astăzi 28.03.2019,

Având în vedere:

- expunerea de motive a primarului municipiului, înregistrată sub nr. 6637/22.03.2019;
- raportul de specialitate întocmit de Serviciul Cancelaria Autoritatii, înregistrat sub nr. 6638/22.03.2019;
- adresa nr. 25/07.03.2019 a Organizației Județene a PSD Teleorman prin care se confirmă că domnul Băltoiu Corin, supleant pe lista de aleși de la 05.06.2016, este membru PSD;
- raportul comisiei de validare a Consiliului Local ;
- raportul de avizare al comisiei de specialitate pentru administrație publică locală, apărarea ordinii și liniștii publice, a drepturilor cetățenilor, juridică și de disciplină;
- dispozițiile art. 100, alin. 33 din Legea nr. 115/2015 pentru alegerea autorităților administrației publice locale, pentru modificarea Legii administrației publice locale nr. 215/2001, precum și pentru modificarea și completarea Legii nr. 393/2004 privind Statutul aleșilor locali;

În temeiul art. 31 alin. 5, art. 45 și art. 115 alin. 1 lit. b) din Legea nr. 215/2001 a administrației publice locale, republicata, cu modificările și completările ulterioare,

HOTĂRĂȘTE :

Art. 1. Validează mandatul domnului Băltoiu Corin ales consilier local supleant pe lista PSD la 05.06.2016.

Art. 2. Se completează comisia de specialitate pentru activități economico - financiare, cu domnul Băltoiu Corin.

Art. 3. Prezenta hotărâre va fi comunicată în termen legal autorităților și persoanelor interesate.

PREȘEDINTE DE ȘEDINȚĂ



ROȘIORII DE VEDE  
Nr. 37 /28.03.2019

CONTRASEMNEAZĂ  
SECRETAR,  
Cîța Mioara Iulia

Prezenta hotărâre a fost adoptată cu un număr de 18 voturi “pentru”, ---- voturi “impotriva”, ---- abțineri, din totalul de 18 consilieri în funcție din care 18 prezenți.



CONSILIUL LOCAL AL MUNICIPIULUI  
ROȘIORII DE VEDE

HOTĂRÂRE

privind: aprobarea contului anual de executie al bugetului local, al bugetului institutiilor publice si activitatilor finantate integral sau partial din venituri proprii si al bugetului imprumuturilor interne la 31.12.2018

Consiliul Local al municipiului Roșiorii de Vede, intrunit in sedinta ordinara de lucru, astazi 28.03.2018,

Având în vedere:

- expunerea de motive a Primarului înregistrată sub nr.6652/22.03.2019;
- raportul de specialitate comun al Serviciului Financiar Contabil si Directiei Impozite si Taxe Locale inregistrat sub nr.6653/22.03.2019 ;
- HCL nr.20/15.02.2018 privind aprobarea bugetului local al Municipiului Rosiorii de Vede pe anul 2018, cu rectificările ulterioare;
- prevederile art.57 alin.1 si 4 din Legea 273/2006 privind finantele publice locale, cu modificările si completările ulterioare ;
- prevederile OMFP nr.3809/2018 pentru aprobarea Normelor metodologice privind incheierea exercitiului bugetar al anului 2018 ;
- prevederile OMFP nr.129/2019 pentru aprobarea Normelor metodologice privind intocmirea si depunerea situatiilor financiare ale institutiilor publice la 31.12.2018 ;
- raportul Comisiei de specialitate pentru activitati economico-financiare a Consiliului Local al municipiului Rosiorii de Vede ;
- raportul Comisiei de specialitate pentru activitati social-culturale, culte, invatamant, sanatate si familie, munca si protectie sociala, tineret si sport a Consiliului Local al municipiului Rosiorii de Vede ;
- raportul Comisiei de specialitate pentru administratie publica locala, apararea ordinii si linistii publice, a drepturilor cetatenilor, juridica si de disciplina a Consiliului Local al municipiului Rosiorii de Vede ;
- prevederile art.36 alin.4 lit.a din Legea nr.215/2001 a administratiei publice locale, republicata, cu modificările si completările ulterioare ;

In temeiul art.45 si art.115 alin.1 lit.b, din Legea nr.215/2001 a administratiei publice locale, republicata, cu modificările si completările ulterioare,

HOTĂRĂȘTE:

Art.1. Se aprobă contul anual de executie al bugetului local, al bugetului institutiilor publice si activitatilor finantate integral sau partial din venituri proprii si al bugetului imprumuturilor interne la 31.12.2018, insotite de situatiile financiare si celelalte documente prevazute de lege, conform anexelor nr. 1- 44 care fac parte integranta din prezenta hotarare.

Art.2.Prezenta hotarare se comunica, prin grija secretarului unitatii administrativ teritoriale, in termenul prevazut de lege, autoritatilor si persoanelor interesate.

Președinte de sedinta,  
Ivanen Stelian



ROȘIORII DE VEDE

Nr.38/28.03.2019

Prezenta hotărâre a fost adoptată cu un nr. de 19 voturi „pentru”, \_ voturi „împotrivă”, - abțineri, din totalul de 19 consilieri în funcție din care 19 prezenți.

Contrasemneaza,  
Secretar,  
Cîță Mioara Iulia

PRESENTE DE SEMINĂ




**BILANT**  
la data de 31.12.2018

ANEXA NR 1 LA  
HCL NR. 38 / 28.03. 2019  
CONTRASERVIENARĂ  
CĂTĂ MIOARA IULIA

Anexa 1

lu c7

Nr. crt.	DENUMIREA INDICATORILOR	Cod rând	lei	
			Sold la începutul anului	Sold la sfârșitul perioadei
A	B	C	1	2
1.	ACTIVE	01	X	X
2.	ACTIVE NECURENTE	02	X	X
3.	Active fixe necorporale (ct. 2030000+2050000+2060000+2080100+2080200+ 2330000-2800300-2800500-2800800-2900400-2900500-2900800-2930100*)	03	182.049	159.350
4.	Instalații tehnice, mijloace de transport, animale, plantații, mobilier, aparatură birotică și alte active corporale (ct. 2130100+2130200+2130300+2130400+2140000+ 2310000 - 2810300-2810301-2810302-2810303-2810304-2810400-2910300-2910301-2910302-2910303-2910304-2910400-2930200*)	04	10.914.915	9.130.933
5.	Terenuri și clădiri (ct. 2110100+2110200+2120101+2120102+2120201+2120301+2120401+2120501+2120601+2120901+2310000-2810100-2810200-2810201-2810202-2810203-2810204-2810205-2810206-2810207-2810208-2910100-2910200-2910201-2910202-2910203-2910204-2910205-2910206-2910207-2910208-2930200)	05	301.157.664	303.373.765
6.	Alte active nefinanciare (ct. 2150000)	06	0	0
7.	Active financiare necurente (investiții pe termen lung) peste un an (ct. 2600100+2600200+2600300+2650000+2670201+ 2670202+2670203+2670204+2670205+2670208-2960101-2960102-2960103-2960200), din care:	07	445.500	445.500
8.	Titluri de participare (ct. 2600100+2600200+2600300-2960101-2960102-2960103)	08	445.500	445.500
9.	Creante necurente – sume ce urmează a fi încasate după o perioada mai mare de un an (ct. 4110201+4110208+4130200+4280202+4610201+ 4610209-4910200-4960200), din care:	09	3.347.010	2.992.284
10.	Creante comerciale necurente – sume ce urmează a fi încasate după o perioada mai mare de un an (ct. 4110201+4110208+4130200+4610201-4910200-4960200)	10	2.972.727	2.972.727
11.	TOTAL ACTIVE NECURENTE (rd.03+04+05+06+07+09)	15	316.047.138	316.101.832
12.	ACTIVE CURENTE	18	X	X





13.	Stocuri (ct. 3010000+3020100+3020200+3020300+3020400+3020500+ 3020600+3020700+3020800+3020900+3030100+3030200+ 3040100+3040200+3050100+3050200+3070000+3090000+ 3310000+3320000+3410000+3450000+3460000+3470000+ 3490000+3510100+3510200+3540100+3540500+3540600+ 3560000+3570000+3580000+3590000+3610000+3710000+ 3810000+/-3480000+/-3780000-3910000-3920100-3920200- 3920300-3930000-3940100-3940500-3940600-3950100-3950200- 3950300-3950400-3950600-3950700-3950800-3960000-3970000- 3970100-3970200-3970300-3980000-4420803)	19	8.418.796	8.622.610
14.	Creanțe curente – sume ce urmează a fi încasate într-o perioadă mai mică de un an-	20	X	X
15.	Creanțe din operațiuni comerciale, avansuri și alte decontări (ct. 2320000+2340000+4090101+4090102+4110101+4110108+4130100+4180000+4250000+4280102+4610101+4610109+4730109**+4810101+4810102+4810103+4810900+4830000+4840000+4890101+4890301-4910100-4960100+5120800), din care:	21	2.619.653	4.851.931
16.	Decontări privind încheierea execuției bugetului de stat din anul curent (ct. 4890101+4890301)	21.1	0	0
17.	Creanțe comerciale și avansuri (ct. 2320000+2340000+4090101+4090102+4110101+4110108+4130100+4180000+4610101-4910100-4960100), din care :	22	2.577.679	4.842.885
18.	Avansuri acordate (ct.2320000+2340000+4090101+4090102)	22.1	0	0
19.	Creanțe bugetare (ct. 4310100**+4310200**+4310300**+4310400**+4310500**+4310600**+4310700**+4370100**+4370200**+4370300**+4420400+4420802+4440000**+4460100**+4460200**+4480200+4610102+4610104+4630000+4640000+4650100+4650200+4660401+4660402+4660500+4660900+4810101**+4810102**+4810103**+4810900**-4970000), din care:	23	37.156.567	26.830.780
20.	Creanțele bugetului general consolidat (ct. 4630000+4640000+4650100+4650200+4660401+4660402+4660500+4660900-4970000)	24	32.614.336	26.826.627
21.	Creanțe din operațiuni cu fonduri externe nerambursabile și fonduri de la buget (ct. 4500100+4500300+4500501+4500502+4500503+4500504+4500505+4500700+4510100+4510300+4510500+4530100+4540100+4540301+4540302+4540501+4540502+4540503+4540504+4550100+4550301+4550302+4550303+4560100+4560303+4560309+4570100+4570201+4570202+4570203+4570205+4570206+4570209+4570301+4570302+4570309+4580100+4580301+4580302+4610103+4730103**+4740000+4760000), din care:	25	33.543	33.543
22.	Sume de primit de la Comisia Europeană / alți donatori (ct. 4500100+4500300+4500501+4500502+4500503+4500504+4500505+4500700)	26	0	0

23.	Împrumuturi pe termen scurt acordate (ct. 2670101+2670102+2670103+2670104+2670105+ 2670108+ 2670601+2670602+2670603+2670604+2670605+ 2670609+ 4680101+4680102+4680103+4680104+4680105+ 4680106+ 4680107+4680108+4680109+4690103+4690105+ 4690106+ 4690108+4690109)	27	0	0
24.	Total creanțe curente (rd. 21+23+25+27)	30	39.809.763	31.716.254
25.	Investiții pe termen scurt (ct.5050000-5950000)	31	0	0
26.	Conturi la trezorerii și instituții de credit :	32	X	X
27.	Conturi la trezorerie, casa în lei (ct. 5100000+5120101+5120501+5130101+5130301+5130302+ 5140101+5140301+5140302+5150101+5150103+5150301+ 5150500+5150600+5160101+5160301+5160302+5170101+ 5170301+5170302+5200100+5210100+5210300+5230000+ 5250101+5250102+5250301+5250302+5250400+5260000+ 5270000+5280000+5290101+5290201+5290301+5290400+ 5290901+5310101+5410101+5500101+5520000+5550101+ 5550400+5570101+5580101+5580201+5590101+5600101+ 5600300+5600401+5610101+5610300+5620101+5620300+ 5620401+5710100+5710300+5710400+5740101+5740102+ 5740301+ 5740302+5740400+5750100+5750300+5750400- 7700000)	33	1.671.608	2.697.884
28.	Dobândă de încasat, alte valori, avansuri de trezorerie (ct. 5180701+5320100+5320200+5320300+5320400+ 5320500+ 5320600+5320800+5420100)	33.1	35.463	91.321
29.	depozite	34	X	X
30.	Conturi la instituții de credit, BNR, casă în valută (ct. 5110101+5110102+5120102+5120402+5120502+ 5130102+5130202+5140102+5140202+5150102+5150202+ 5150302+5160102+5160202+5170102+5170202+5290102+ 5290202+5290302+5290902+5310402+5410102+5410202+ 5500102+5550102+5550202+5570202+5580102+5580202+ 5580302+5580303+5590102+5590202+5600102+5600103+ 5600402+5610102+5610103+5620102+5620103+5620402)	35	745.983	501.816
31.	Dobândă de încasat, avansuri de trezorerie (ct.5180702+5420200)	35.1	0	0
32.	depozite	36	X	X
33.	Total disponibilități și alte valori (rd.33+33.1+35+35.1)	40	2.453.054	3.291.021
34.	Conturi de disponibilități ale Trezoreriei Centrale și ale trezoreriilor teritoriale (ct. 5120600+5120700+5120901+5120902+5121000+ 5121100+ 5240100+5240200+5240300+5550101+5550102+ 5550103 - 7700000)	41	0	0
35.	Dobândă de încasat, alte valori, avansuri de trezorerie (ct. 5320400+5180701+5180702)	41.1	0	0
36.	Cheltuieli în avans (ct. 4710000)	42	3.535.620	941.202
37.	TOTAL ACTIVE CURENTE (rd.19+30+31+40+41+41.1+42)	45	54.217.233	44.571.087
38.	TOTAL ACTIVE (rd.15+45)	46	370.264.371	360.672.919
39.	DATORII	50	X	X
40.	DATORII NECURENTE- sume ce urmează a fi plătite după-o perioadă mai mare de un an	51	X	X



41.	Sume necurente- sume ce urmează a fi plătite după o perioadă mai mare de un an (ct. 2690200+4010200+4030200+4040200+4050200+ 4280201+4620201+4620209+5090000), din care:	52	0	1.683
42.	Datorii comerciale (ct.4010200+4030200+4040200+4050200+4620201)	53	0	0
43.	Împrumuturi pe termen lung (ct. 1610200+1620200+1630200+1640200+1650200+1660201+1660202+1660203+1660204+1670201+1670202+1670203+1670208+1670209-1690200)	54	10.083.147	10.198.201
44.	Provizioane (ct. 1510201+1510202+1510203+1510204+1510208)	55	980.921	550.862
45.	<b>TOTAL DATORII NECURENTE (rd.52+54+55)</b>	58	11.064.068	10.750.646
46.	<b>DATORII CURENTE - sume ce urmează a fi plătite într-o perioadă de până la un an</b>	59	X	X
47.	Datorii comerciale, avansuri și alte decontări (ct. 2890100+4010100+4030100+4040100+4050100+4080000+4190000+4620101+4620109+4730109+4810101+4810102+4810103+4810900+ 4830000+4840000+4890201+5090000+5120800), din care:	60	13.323.345	32.535.771
48.	Decontări privind încheierea execuției bugetului de stat din anul curent (ct. 4890201)	60.1	1.559.377	27.602.900
49.	Datorii comerciale și avansuri (ct. 4010100+4030100+4040100+4050100+ 4080000+ 4190000+4620101), din care:	61	11.693.023	4.822.456
50.	Avansuri primite (ct.4190000)	61.1	0	0
51.	Datorii către bugete (ct. 4310100+4310200+4310300+4310400+4310500+4310600+4310700+4370100+4370200+4370300+4400000+4410000+4420300+4420801+4440000+4460100+4460200+4480100+4550501+4550502+4550503+4620109+4670100+4670200+4670300+ 4670400+4670500+4670900+ 4730109+4810900), din care:	62	8.790.062	3.323.275
52.	Datoriile instituțiilor publice către bugete	63	X	X
53.	Contribuții sociale (ct. 4310100+4310200+4310300+4310400+4310500+4310600+4310700+4370100+4370200+4370300)	63.1	3.947.630	2.009.794
54.	Sume datorate bugetului din Fonduri externe nerambursabile (ct.4550501+4550502+4550503)	64	0	0
55.	Datorii din operațiuni cu Fonduri externe nerambursabile și fonduri de la buget, alte datorii către alte organisme internaționale (ct. 4500200+4500400+4500600+4510200+4510401+4510402+4510409+4510601+4510602+ 4510603+4510605+4510606+4510609+4520100+4520200+ 4530200+4540200+4540401+4540402+4540601+4540602+ 4540603+4550200+4550401+4550402+4550403+4550404+ 4550409+4560400+4580401+4580402+4580501+4580502+ 4590000+4620103+ 4730103+4760000)	65	1.077.415	639.720

56.	din care: sume datorate Comisiei Europene / alti donatori (ct.4500200+4500400+4500600+4590000+4620103)	66	236.385	239.906
57.	Împrumuturi pe termen scurt - sume ce urmează a fi plătite într-o perioadă de până la un an (ct. 5180601+5180603+5180604+5180605+5180606+5180608+5180609+5180800+5190101+5190102+5190103+5190104+5190105+5190106+5190107+5190108+5190109+5190110+ 5190180+5190190 )	70	0	0
58.	Împrumuturi pe termen lung – sume ce urmează a fi plătite în cursul exercițiului curent (ct. 1610100+1620100+1630100+1640100+1650100+1660101+1660102+1660103+1660104+1670101+1670102+1670103+1670108+1670109+1680100+1680200+1680300+1680400+1680500+1680701+1680702+1680703+1680708+1680709 -1690100)	71	1.423.050	0
59.	Salariile angajaților (ct. 4210000+4230000+4260000+4270100+4270300+4280101)	72	3.932.211	4.572.665
60.	Alte drepturi convenite altor categorii de persoane (pensii, indemnizații de șomaj, burse) (ct. 4220100+4220200+4240000+4260000+4270200+ 4270300+4290000+4380000), din care:	73	4.117	670
61.	Pensii, indemnizații de șomaj, burse	73.1	X	X
62.	Venituri în avans (ct.4720000)	74	19.717	5.914
63.	Provizioane (ct.1510101+1510102+1510103+1510104+1510108)	75	0	315.021
64.	<b>TOTAL DATORII CURENTE</b> (rd.60+62+65+70+71+72+73+74+75)	78	28.569.917	41.393.036
65.	<b>TOTAL DATORII (rd.58+78)</b>	79	39.633.985	52.143.682
66.	<b>ACTIVE NETE = TOTAL ACTIVE – TOTAL DATORII = CAPITALURI PROPRII</b> (rd.80= rd.46-79 = rd.90)	80	330.630.386	308.629.237
67.	<b>CAPITALURI PROPRII</b>	83	X	X
68.	Rezerve, fonduri (ct.1000000+1010000+1020101+1020102+1020103+1030000+1040101+1040102+1040103+1050100+1050200+1050300+1050400+1050500+1060000+1320000+1330000)	84	249.448.984	254.549.327
69.	Rezultatul reportat (ct.1170000- sold creditor)	85	83.114.811	77.330.394
70.	Rezultatul reportat (ct.1170000- sold debitor)	86	0	0
71.	Rezultatul patrimonial al exercitiului (ct.1210000- sold creditor)	87	0	0
72.	Rezultatul patrimonial al exercitiului (ct.1210000- sold debitor)	88	1.933.409	23.350.484
73.	<b>TOTAL CAPITALURI PROPRII</b> (rd.84+85-86+87-88)	90	330.630.386	308.629.237

Expert Bugetar (c) Adi-Com SOFT 2018

\*) Conturi de repartizat după natura elementelor respective.

\*\*) Solduri debitoare ale conturilor respective.

Ordonator Principal de Credite  
Circumaru, Gheorghie Valerica



Sef Serviciu Financiar Contabil  
Micheanu Mariana

*Micheanu Mariana*



## CONTUL DE REZULTAT PATRIMONIAL

31.12.2018

ANEXA NR. 2 LA  
HCL NR. 38 / 28.03.2019  
CONTRASEMNEAZĂ  
CĂȚĂ MIOARA IULIA

Anexa 2

lu 25


- lei-

Nr. Crt.	DENUMIREA INDICATORULUI	Cod rând	An precedent	An curent
A	B	C	1	2
I.	<b>VENITURI OPERAȚIONALE</b>	01	0	0
1.	<b>Venituri din impozite, taxe, contribuții de asigurări și alte venituri ale bugetelor (ct. 7300100+7300200+7310100+7310200+7320100+7330000+7340000+7350100+7350200+7350300+7350400+7350500+7350600+7360100+7390000+7450100+7450200+7450300+7450400+7450500+7450700+7450900+7460100+7460200+7460300+7460900)</b>	02	50.427.607	33.633.644
2.	<b>Venituri din activități economice (ct.7210000+7220000+7510100+7510200+/-7090000)</b>	03	28.584.435	39.790.610
3.	<b>Finanțări, subvenții, transferuri (ct.7510500+7710000+7720100+7720200+7740100+7740200+7750000+7760000+7780000+7790101+7790109)</b>	04	3.346.401	14.243.524
4.	<b>Alte venituri operaționale (ct. 7140000+7180000+7500000+7510300+7510400+7810200+7810300+7810401+7810402+7770000)</b>	05	6.018.775	4.200.257
	<b>TOTAL VENITURI OPERAȚIONALE (rd.02+03+04+05)</b>	06	88.377.218	91.868.035
II.	<b>CHELTUIELI OPERAȚIONALE</b>	07	0	0
1.	<b>Salariile și contribuțiile sociale aferente angajaților (ct. 6410000+6420000+6450100+6450200+6450300+6450400+6450500+6450600+6450700+6450800+6460000+6470000)</b>	08	55.589.386	44.527.458
2.	<b>Subvenții și transferuri (ct. 6700000+6710000+6720000+6730000+6740000+6750000+6760000+6770000+6780000+6790000)</b>	09	4.569.481	9.197.402
3.	<b>Stocuri, consumabile, lucrări și servicii executate de terți (ct. 6010000+6020100+6020200+6020300+6020400+6020500+6020600+6020700+6020800+6020900+6030000+6060000+6070000+6080000+6090000+6100000+6110000+6120000+6130000+6140000+6220000+6230000+6240100+6240200+6260000+6270000+6280000+6290100)</b>	10	23.508.776	23.842.174
4.	<b>Cheltuieli de capital, amortizări și provizioane (ct. 6290200+6810100+6810200+6810300+6810401+6810402+6820101+6820109+6820200+6890100+6890200)</b>	11	4.310.305	8.565.939
5.	<b>Alte cheltuieli operaționale (6350100+6540000+6580101+6580109)</b>	12	139.321	523.288
	<b>TOTAL CHELTUIELI OPERAȚIONALE (rd.08+09+10+11+12)</b>	13	88.117.269	86.656.261
III.	<b>REZULTATUL DIN ACTIVITATEA OPERAȚIONALĂ</b>	14	0	0
	<b>- EXCEDENT (rd.06- rd.13)</b>	15	259.949	5.211.774

	- DEFICIT (rd.13- rd.06)	16	0	0
IV.	VENITURI FINANCIARE (ct. 7630000+7640000+7650100+7650200+7660000+7670000+7680000+7690000+7860300+7860400)	17	1.200	0
V.	CHELTUIELI FINANCIARE (ct. 6630000+6640000+6650100+6650200+6660000+6670000+6680000+6690000+6860300+6860400+6860800)	18	592.232	429.265
VI.	REZULTATUL DIN ACTIVITATEA FINANCIARĂ	19	0	0
	- EXCEDENT (rd.17- rd.18)	20	0	0
	- DEFICIT (rd.18- rd.17)	21	591.032	429.265
VII.	REZULTATUL DIN ACTIVITATEA CURENTĂ	22	0	0
	- EXCEDENT (rd.15+20-16-21)	23	0	4.782.509
	- DEFICIT (rd.16+21-15-20)	24	331.083	0
VIII.	VENITURI EXTRAORDINARE (ct.7910000)	25	123.116	105.189
IX.	CHELTUIELI EXTRAORDINARE (ct.6900000+6910000)	26	189.140	402.038
X.	REZULTATUL DIN ACTIVITATEA EXTRAORDINARĂ	27	0	0
	- EXCEDENT (rd.25-rd.26)	28	0	0
	- DEFICIT (rd.26-rd.25)	29	66.024	296.849
XI.	REZULTATUL PATRIMONIAL AL EXERCITIULUI (BRUT)	29.1	0	0
	- EXCEDENT (rd. 23+28-24-29)	29.2	0	4.485.660
	- DEFICIT (rd. 24+29-23-28)	29.3	397.107	0
	Cheltuieli cu impozitul pe profit (din ct. 6350200)	29.4	0	0
XII.	REZULTATUL PATRIMONIAL AL EXERCITIULUI (NET)	30	0	0
	- EXCEDENT (rd. 29.2 - rd.29.4)	31	0	4.485.660
	- DEFICIT (rd. 29.3 + rd.29.4)	32	397.107	0

eXpert Bugetar (c) Adi-Com SOFT 2018

Ordonator Principal de Credite  
Circumafu Gheorghe Valerica



Sef Serviciu Financiar Contabil  
Micheanu Mariana



PROSEMINTE  
INAMCU

SITUATIA FLUXURILOR DE TREZORERIE  
la data de 31.12.2018

cod 03

ANEXA NR. 3 LA  
HCL NR. 38 / 28.03.2019  
CONTRASEMNELE  
SECRETAR  
CFTA MICHAELA IULIA  
M W

Denumirea indicatorilor	10101	Buget de stat	Buget local	Sursa F - Instituti publice finantate integral din veniturii proprii	Sursa G - Instituti publice finantate partial din veniturii proprii	Sursa E - Activitati finantate din veniturii proprii	Sursa D - Fonduri externe nerambursabile	Sursa C - Credite interne	Sx	520001	5500101	5520000	5550101
1. Incasari	13.901.164	0	50.084.274	42.863.743	897.715	355.270	0	1.069.202	272.526	165.633	37.250	69.443	0
2. Plati	98.680.388	27.602.900	40.331.239	12.779.304	883.671	350.666	0	0	234.044	165.633	38.250	30.321	0
3. Numerar net din activitatea operationala	10.630.506	-27.602.900	9.553.035	111.439	54.044	4.664	0	1.069.202	38.222	0	-1.000	39.122	0
1. Incasari	220.845	0	220.845	0	0	0	0	0	0	0	0	0	0
2. Plati	8.128.591	0	7.929.529	106.474	54.044	0	0	38.244	0	0	0	0	0
3. Numerar net din activitatea de investitii	-7.907.746	0	-7.708.684	-106.474	-54.044	0	0	-38.544	0	0	0	0	0
11	1.378.016	0	1.378.016	0	0	0	0	0	0	0	0	0	0
12	-1.378.016	0	-1.378.016	0	0	0	0	0	0	0	0	0	0
13	1.544.144	0	-468.335	4.965	0	4.664	0	1.030.638	38.122	0	-1.000	39.122	0
V. Numerar si echivalent de numerar la inceputul anului	1.671.698	0	681.239	8.128	0	142.686	0	518.468	321.086	0	4.139	249.504	67.443
- sume recuperate din excedentul anului precedent	371.682	0	344.670	0	0	27.012	0	0	0	0	0	0	0
- sume utilizate din excedentul anului precedent	371.682	0	344.670	0	0	27.012	0	0	0	0	0	0	0
Sume transferate din disponibilul realizat la finele anului precedent	518.468	0	0	0	0	0	0	518.468	0	0	0	0	0
Numerar si echivalent de numerar la sfirsitul anului	2.697.864	-27.602.900	1.147.574	13.094	0	147.350	0	1.030.638	359.208	0	3.139	288.626	67.443

Ordonator Principal de Credite  
Circumaru Gheorghe Valea



expert Bugetar (c) Adi-Com. SOFT 2018

Sef Serviciu Financiar Contabil  
Micheanu Mariana

*Mariana*

PREȘANTE DE SEMNĂT  
IVACHIU

ANEXA NR. 4 LA  
HCL NR. 38/28.03.2019  
cod 04 - banci

**SITUAȚIA FLUXURILOR DE TREZORERIE**  
la data de 31.12.2018

CONTRASEMNEAZĂ  
SECRETAR  
CRĂȚĂ MIHĂIȚĂ IULIA

Denumirea indicatorului	5310101	5xx	5120102	5120402	5150102	5150202	5500102	5520000
1. Incasari	0	1.635.099	1.186.553	278.116	201.126	-32.386	1.690	0
2. Plati	0	1.879.266	1.147.981	114.365	201.126	415.419	375	0
3. Numerar net din activitatea operationala	0	-244.167	38.572	163.751	0	-447.805	1.315	0
Creșterea (descreșterea) netă de numerar și echivalent de numerar	0	-244.167	38.572	163.751	0	-447.805	1.315	0
V. Numerar și echivalent de numerar la începutul anului	0	745.983	36	292.679	0	447.805	5.463	0
Numerar și echivalent de numerar la sfârșitul anului	0	501.816	38.608	456.430	0	0	6.778	0



Ordonator Principal de Credite  
Circumaru, Gheorghe Valerică

Sef Serviciu Financiar Contabil  
Micheanu Mariana

*[Handwritten signature]*





CONTUL DE EXECUȚIE 2A: ADMINISTRAȚIA LOCALĂ - FINANȚARE INTEGRALĂ DIN BUGET - VENITURI

la data de 31.12.2018

Anexa 12

Denumirea indicatorului	Cod indicator	Prevederi bugetare		Drepturi constatate		Incasari realizate	Singuri pe alte cai decat incasari	Drepturi constatate de incasat
		anuale aprobate la finele perioadei de raportare	trimestriale cumulate	Total, din care:	din anii precedenti			
TOTAL SECȚIUNILE FUNCȚIONARE-DEZVOLTARE		75.357.360	81.316.870	77.131.746	32.614.336	50.305.119	0	26.826.627
TOTAL VENITURI		75.357.360	81.316.870	77.131.746	32.614.336	50.305.119	0	26.826.627
VENITURI PROPRII		32.703.250	31.535.800	48.758.875	32.614.336	21.932.248	0	26.826.627
VENITURI CURENTE		48.872.790	53.434.740	70.259.122	32.446.819	43.484.356	0	26.774.766
VENITURI FISCALE		31.492.540	38.115.590	60.077.687	26.444.043	39.382.654	0	20.694.833
A.1. IMPOZIT PE VENIT, PROFIT SI CASTIGURI DIN CAPITAL		8.608.000	9.105.000	10.320.133	0	10.320.133	0	0
A.12. IMPOZIT PE VENIT, PROFIT, SI CASTIGURI DIN CAPITAL DE LA PERSOANE FIZICE		8.608.000	9.105.000	10.320.133	0	10.320.133	0	0
Impozit pe venit	03.02	66.000	66.000	13.417	0	13.417	0	0
Impozitul pe veniturile din transferul proprietatilor imobiliare din patrimoniul personal	03.02.18	66.000	66.000	13.417	0	13.417	0	0
Cote si sume defalcate din impozitul pe venit	04.02	8.542.000	9.039.000	10.306.716	0	10.306.716	0	0
Cote defalcate din impozitul pe venit	04.02.01	7.279.000	8.042.000	9.309.716	0	9.309.716	0	0
Sume alocate din cotele defalcate din impozitul pe venit pentru echilibrarea bugetelor locale	04.02.04	1.263.000	997.000	997.000	0	997.000	0	0
A.3. IMPOZITE SI TAXE PE PROPRIETATE		5.410.000	5.410.000	23.164.825	23.066.970	5.807.407	0	17.357.418
Impozite si taxe pe proprietate	07.02	5.410.000	5.410.000	23.164.825	23.066.970	5.807.407	0	17.357.418
Impozit pe cladiri	07.02.01	3.000.000	3.000.000	16.321.412	18.847.123	3.176.781	0	13.144.631
Impozit pe cladiri - PF	07.02.01.01	1.500.000	1.500.000	3.788.920	2.256.423	1.532.497	0	2.276.235
Impozit pe cladiri - PU	07.02.01.02	1.500.000	1.500.000	12.532.492	16.590.700	1.644.284	0	10.868.396
Impozit pe terenuri	07.02.02	2.000.000	2.000.000	6.197.139	4.181.884	2.274.623	0	4.164.716
Impozit pe terenuri - PF	07.02.02.01	1.100.000	1.100.000	3.453.290	2.325.230	1.201.166	0	2.452.124
Impozit pe terenuri - PU	07.02.02.02	400.000	400.000	1.428.846	1.039.230	389.616	0	942.205

ANEXA NR 5 LA HCL NR 38/2018  
CONTRASIGNATURA SECRETAR  
CITĂ MĂCĂRA IULIA  
m g



Denumirea indicatorilor	Cod indicator	Prevederi bugetare		Drepturi constatate			Incasari realizate	Stingeri pe alle cai decat incasari	Drepturi constatate de incasari
		anuale aprobate la finele perioadei de raportare	trimestriale cumulate	Total, din care:	din anii precedenti	din anul curent			
Impozit pe terenurile extravilane	07.02.02.03	500.000	500.000	1.315.003	817.424	497.579	544.676	0	770.387
Taxe judiciare de timbru, taxe de timbru pentru activitatea noarala si alte taxe de timbru -> La bugetul de stat = restante anii anteriori =	07.02.03	410.000	410.000	646.224	37.963	608.261	598.153	0	48.071
Alte impozite si taxe de proprietate	07.02.50	0	0	50	0	50	50	0	0
A.4. IMPOZITE SI TAXE PE BUNURI SI SERVICII		17.420.540	23.546.580	26.524.654	3.352.010	23.172.644	23.205.888	0	3.318.766
Suma defalcate din TVA	11.02	15.969.540	22.095.580	21.760.653	0	21.760.653	21.760.653	0	0
Suma defalcate din taxa pe valoarea adaugata pentru finantarea cheltuiilor descentralizate la nivelul comunitatilor locale, sectoarelor si Municipiului Bucuresti	11.02.02	7.964.540	6.658.040	6.323.103	0	6.323.103	6.323.103	0	0
Suma defalcate din TVA pt echilibrarea bugetelor locale	11.02.06	8.005.000	15.437.550	15.437.550	0	15.437.550	15.437.550	0	0
Alte impozite si taxe generate pe bunuri si servicii	12.02	0	0	1.458	1.458	0	0	0	1.458
Taxe hoteliere	12.02.07	0	0	1.458	1.458	0	0	0	1.458
Taxe pe servicii specifice	15.02	1.000	1.000	1.482	0	1.482	1.482	0	0
Impozit pe spectacole	15.02.01	1.000	1.000	1.482	0	1.482	1.482	0	0
Taxe pe utilizarea bunurilor, autorizarea utilizarii bunurilor sau pe desfasurarea de activitati	16.02	1.450.000	1.450.000	4.761.061	3.350.552	1.410.509	1.443.753	0	3.317.308
Taxa asupra mijloacelor de transport	16.02.02	1.150.000	1.150.000	4.573.164	3.350.552	1.222.612	1.255.856	0	3.317.308
Taxa asupra mijloacelor de transport - PF	16.02.02.01	850.000	850.000	3.895.429	2.718.264	1.177.165	973.954	0	2.921.475
Taxa asupra mijloacelor de transport - PJ	16.02.02.02	300.000	300.000	677.735	632.288	45.447	281.902	0	395.833
Taxe si tarife pentru eliberarea de licente si autorizatii de functionare	16.02.03	298.000	298.000	180.634	0	180.634	180.634	0	0
Alte taxe pe utilizarea bunurilor, autorizarea utilizarii bunurilor sau pe desfasurarea de activitati	16.02.50	2.000	2.000	7.263	0	7.263	7.263	0	0
A.6. ALTE IMPOZITE SI TAXE FISCALE		54.000	54.000	68.075	25.063	43.012	49.426	0	18.649
Alte impozite si taxe fiscale	18.02	54.000	54.000	68.075	25.063	43.012	49.426	0	18.649
Alte impozite si taxe	18.02.50	54.000	54.000	68.075	25.063	43.012	49.426	0	18.649
C. VENITURI NEFISCALE		17.180.250	15.319.150	10.181.435	6.002.776	4.178.659	4.701.502	0	6.079.933
C1. VENITURI DIN PROPRIETATE		1.700.000	1.700.000	2.319.752	655.931	1.663.821	1.663.821	0	433.313

Denumirea indicatorilor	Cod indicator	Prevederi bugetare		Drepturi constatate			Incasari realizate	Singeri pe alte cai decat incasari	Drepturi constatate de incasat
		anuale aprobate la finele perioadei de raportare	trimestriale cumulate	Total, din care:	din anii precedenti	din anul curent			
Venituri din proprietate	30.02	1.700.000	1.700.000	2.319.752	655.931	1.663.821	1.386.439	0	433.313
Venituri din concesiuni si inchirieri	30.02.05	1.600.000	1.600.000	2.284.941	651.424	1.633.517	1.857.157	0	427.784
Alte venituri din concesiuni si inchirieri de catre institutiile publice	30.02.05.30	1.600.000	1.600.000	2.284.941	651.424	1.633.517	1.857.157	0	427.784
Alte venituri din proprietate	30.02.50	100.000	100.000	34.811	4.507	30.304	29.232	0	5.529
CZ. VANZARI DE BUNURI SI SERVICII		15.480.250	13.619.150	7.861.663	5.346.845	2.514.838	2.215.063	0	5.646.620
Venituri din prestari de servicii si alte activitati	33.02	180.000	230.770	260.075	37.635	222.440	224.378	0	35.697
Venituri din prestari de servicii	33.02.08	55.000	55.000	85.741	36.006	49.735	50.297	0	35.444
Contributia persoanelor beneficiare ale caninelor de ajutor	33.02.12	95.000	95.000	97.566	0	97.566	97.566	0	0
Alte venituri din activitatea cadastrala si de agricultura	33.02.24	20.000	20.000	4.135	0	4.135	4.135	0	0
Venituri din recuperarea cheltuielilor de judecata, imputatii si despagubiri	33.02.28	5.000	55.770	72.607	1.629	70.978	72.364	0	253
Alte venituri din prestari de servicii si alte activitati	33.02.50	5.000	5.000	36	0	36	36	0	0
Venituri din taxe administrative, eliberari de permise	34.02	80.000	80.000	53.132	0	53.132	53.132	0	0
Taxe extrajudiciare de timbru	34.02.02	80.000	80.000	53.132	0	53.132	53.132	0	0
Amenzii, penalizatii si confiscari	35.02	1.000.000	1.000.000	6.247.281	4.566.795	1.680.486	1.001.402	0	5.245.879
Venituri din amenzi si alte sanctiuni aplicate conform dispozitiilor legale	35.02.01	1.000.000	1.000.000	6.247.281	4.566.795	1.680.486	1.001.402	0	5.245.879
Venituri din amenzi si alte sanctiuni aplicate de catre alte institutii de specialitate	35.02.01.02	1.000.000	1.000.000	6.247.281	4.566.795	1.680.486	1.001.402	0	5.245.879
Diverse venituri	36.02	14.220.250	12.296.080	1.288.895	742.415	546.480	923.851	0	365.044
Taxe speciale	36.02.06	830.000	930.000	1.222.069	742.415	479.654	857.025	0	365.044
Alte venituri	36.02.50	13.290.250	11.366.080	66.826	0	66.826	66.826	0	0
Transferuri voluntare, altele decat subventiile	37.02	0	12.300	12.300	0	12.300	12.300	0	0
Donatii si sponsorizari	37.02.01	0	12.300	12.300	0	12.300	12.300	0	0
Versaminte din sectiunea de functionare pentru finantarea sectiunii de dezvoltare a bugetului local (cu semnul minus)	37.02.03	-5.615.880	-4.717.680	-2.515.791	0	-2.515.791	-2.515.791	0	0
Versaminte din sectiunea de functionare	37.02.04	5.615.880	4.717.680	2.515.791	0	2.515.791	2.515.791	0	0

Denumirea indicatorilor	Cod indicator	Prevederi bugetare		Drepturi constatate			Incasari realizate	Stingeri pe alte cai de-at incasari	Drepturi constatate de incasat
		anuale aprobate la finele perioadei de raportare	trimestriale cumulate	Total, din care:	din anii precedenti	din anul curent			
<b>II. VENITURI DIN CAPITAL</b>									
Venituri din valorificarea unor bunuri	39.02	0	208.950	272.706	167.517	105.189	220.845	0	51.861
Venituri din valorificarea unor bunuri ale institutiilor publice	39.02.01	0	208.950	272.706	167.517	105.189	220.845	0	51.861
Venituri din vanzarea unor bunuri aparinand domeniului privat	39.02.07	0	19.380	19.383	0	19.383	19.383	0	0
<b>IV. SUBVENTII</b>									
<b>SUBVENTII DE LA ALTE NIVELURI ALE ADMINISTRATIEI PUBLICE</b>									
venitii de la bugetul de stat	42.02	21.802.570	22.467.870	5.744.026	0	5.744.026	5.744.026	0	0
De capital		21.802.570	22.167.870	5.599.026	0	5.599.026	5.599.026	0	0
Subventii din veniturile proprii ale Ministerului Sanatatii catre bugetele locale pentru finantarea investitiilor in sanatate	42.02.18	0	9.000	8.782	0	8.782	8.782	0	0
Subventii din veniturii proprii ale Ministerului Sanatatii catre bugetele locale pentru finantarea aparatului medical si echipamentelor de comunicatii in urgenta in sanatate	42.02.18.01	0	9.000	8.782	0	8.782	8.782	0	0
<b>B. Curente</b>									
Ajutor pentru incalzirea locuintei cu lemne, carbuni si combustibil petrolier	42.02.34	21.802.570	22.158.870	5.590.244	0	5.590.244	5.590.244	0	0
Subventii de la bugetul de stat pentru finantarea sanatatii	42.02.41	0	0	14.129	0	14.129	14.129	0	0
Finantarea Programului National de Dezvoltare Locala	42.02.85	0	284.800	352.501	0	352.501	352.501	0	0
Subventii de la bugetul de stat catre bugetele locale necesare sustinerii derularii proiectelor finantate din fonduri externe nerambursabile (FEN) postaderare, aferente perioadei de programare 2014 - 2020	42.02.89	433.870	505.370	22.901	0	22.901	22.901	0	0
Subventii de la alte administratii	43.02	0	0	0	0	0	0	0	0
Subventii primite de la bugetele consiliilor Judetene pentru protectia copilului	43.02.01	0	300.000	145.000	0	145.000	145.000	0	0
Sume alocate din bugetul ANOPI pentru finantarea lucrarilor de inregistrare sistematica din cadrul Programului national de cadavru si carte funciara	43.02.34	0	145.000	145.000	0	145.000	145.000	0	0



Denumirea indicatorilor	Cod indicator	Prevederi bugetare		Drepturi constatate			Incasari realizate	Singeri pe alle cai decat incasari	Drepturi constatate de incasat
		anuale aprobate la finele perioadei de raportare	trimestriale cumulate	Total, din care:	din anii precedenti	din anul curent			
Sume primite de la UE alti donatori în contul platilor efectuate si prefinantari aferente cadrului financiar 2014-2020	48.02	4.882.000	5.205.310	855.892	0	855.892	5.358.892	0	0
Fondul European de Dezvoltare Regionala (FEDR)	48.02.01	2.997.850	3.171.160	197.874	0	197.874	197.874	0	0
Sume primite în contul platilor efectuate în anul curent	48.02.01.01	2.992.210	2.988.710	18.713	0	18.713	18.713	0	0
Sume primite în contul platilor efectuate în anii anteriori	48.02.01.02	15.640	15.640	12.350	0	12.350	12.350	0	0
Prefinantare	48.02.01.03	0	166.810	166.811	0	166.811	166.811	0	0
Fondul Social European (FSE)	48.02.02	1.884.150	2.034.150	658.018	0	658.018	658.018	0	0
Sume primite în contul platilor efectuate în anul curent	48.02.02.01	0	150.000	131.276	0	131.276	131.276	0	0
Finantare	48.02.02.03	1.884.150	1.884.150	526.742	0	526.742	526.742	0	0
ALTELE DE FUNCTIONARE		43.056.910	49.301.860	66.254.961	32.446.819	35.808.142	41.480.195	0	26.774.766
TOTAL VENITURI		43.056.910	49.301.860	66.254.961	32.446.819	35.808.142	41.480.195	0	26.774.766
VENITURI PROPRII		32.703.250	31.326.850	48.486.169	32.446.819	16.039.350	21.711.403	0	26.774.766
1. VENITURI CURENTE		43.056.910	48.717.060	67.743.331	32.446.819	35.296.512	40.968.565	0	26.774.766
A. VENITURI FISCALE		31.492.540	38.115.590	60.077.687	26.444.043	33.633.644	39.982.854	0	20.684.833
A.1. IMPOZIT PE VENIT, PROFIT SI CASTIGURI DIN CAPITAL		8.608.000	9.105.000	10.320.133	0	10.320.133	10.320.133	0	0
A.12. IMPOZIT PE VENIT, PROFIT, SI CASTIGURI DIN CAPITAL DE LA PERSOANE FIZICE		8.608.000	9.105.000	10.320.133	0	10.320.133	10.320.133	0	0
Impozit pe venit	03.02	66.000	66.000	13.417	0	13.417	13.417	0	0
Impozitul pe veniturile din transferul proprietatilor imobiliare din patrimoniul personal	03.02.18	66.000	66.000	13.417	0	13.417	13.417	0	0
Cote si sume defalcate din impozitul pe venit	04.02	8.542.000	9.039.000	10.306.716	0	10.306.716	10.306.716	0	0
Cote defalcate din impozitul pe venit	04.02.01	7.279.000	8.042.000	9.309.716	0	9.309.716	9.309.716	0	0
Sume alocate din cotele defalcate din impozitul pe venit pentru echilibrarea bugetelor locale	04.02.04	1.263.000	997.000	997.000	0	997.000	997.000	0	0
A.3. IMPOZITE SI TAXE PE PROPRIETATE		5.410.000	5.410.000	23.164.825	23.066.970	97.855	5.807.407	0	17.357.418
Impozite si taxe pe proprietate	07.02	5.410.000	5.410.000	23.164.825	23.066.970	97.855	5.807.407	0	17.357.418
Impozit pe cladiri	07.02.01	3.000.000	3.000.000	16.321.412	18.847.123	-2.525.711	3.176.781	0	13.144.631
Impozit pe cladiri - PF	07.02.01.01	1.500.000	1.500.000	3.788.920	2.256.423	1.532.497	1.512.885	0	2.276.235
Impozit pe cladiri - PJ	07.02.01.02	1.500.000	1.500.000	12.532.492	16.590.700	-4.058.208	1.664.096	0	10.868.396

Denumirea indicatorilor	Cod indicator	Prevederi bugetare			Drepturi constatate			Incasari realizate	Stingeri pe alte cal decat incasari	Drepturi constatate de incasat
		anuale aprobate la finele perioadei de raportare	trimestriale curulate	Total, din care:	din anii precedenti	din anul curent				
Impozit pe terenuri	07.02.02	2.000.000	2.000.000	6.197.139	4.181.884	2.015.255	2.032.423	0	4.164.716	
Impozit pe terenuri - PF	07.02.02.01	1.100.000	1.100.000	3.453.290	2.325.230	1.128.080	1.301.166	0	2.452.124	
Impozit pe terenuri - PJ	07.02.02.02	400.000	400.000	1.428.846	1.039.230	389.616	485.641	0	942.205	
Impozit pe terenurile extravahane	07.02.02.03	500.000	500.000	1.315.003	817.424	497.579	544.616	0	770.387	
Taxe judiciare de timbru, taxe de timbru pentru activitatea notariata si alte taxe de timbru - La bugetul de stat = restantie anii anteriori =	07.02.03	410.000	410.000	646.224	37.983	608.261	598.153	0	48.071	
Alte impozite si taxe de proprietate	07.02.50	0	0	50	0	50	50	0	0	
IMPOZITE SI TAXE PE BUNURI SI SERVICII		17.420.540	17.420.540	26.524.654	3.352.010	23.172.644	23.203.868	0	3.318.766	
me defalcate din TVA	11.02	15.989.540	22.095.590	21.760.653	0	21.760.653	21.760.653	0	0	
Sume defalcate din taxa pe valoarea adaugata pentru finantarea cheltuielilor descentralizate la nivelul comunelor, oraselor, municipiilor, sectoarelor si Municipiului Bucuresti	11.02.02	7.984.540	6.658.040	6.323.103	0	6.323.103	6.323.103	0	0	
Sume defalcate din TVA pt echilibrarea bugetelor locale	11.02.06	8.005.000	15.437.550	15.437.550	0	15.437.550	15.437.550	0	0	
Alte impozite si taxe generale pe bunuri si servicii	12.02	0	0	1.458	1.458	0	0	0	1.458	
Taxe hoteliere	12.02.07	0	0	1.458	1,458	0	0	0	1,458	
Taxe pe servicii specifice	15.02	1.000	1.000	1,482	0	1,482	1,482	0	0	
Impozit pe spectacole	15.02.01	1.000	1.000	1,482	0	1,482	1,482	0	0	
Taxe pe utilizarea bunurilor, autorizarea utilizarii bunurilor sau pe desfasurarea de activitati	16.02	1.450.000	1.450.000	4.761.061	3.350.552	1.410.509	1.443.753	0	3.317.308	
Taxa asupra mijloacelor de transport	16.02.02	1.150.000	1.150.000	4.573.164	3.350.552	1.222.612	1.255.856	0	3.317.308	
Taxa asupra mijloacelor de transport - PF	16.02.02.01	850.000	850.000	3.895.429	2.718.264	1.177.165	973.954	0	2.921.475	
Taxa asupra mijloacelor de transport - PJ	16.02.02.02	300.000	300.000	677.735	632.288	45.447	281.902	0	395.833	
Taxe si tarife pentru eliberarea de licente si autorizatii de functionare	16.02.03	298.000	298.000	180.634	0	180.634	180.634	0	0	
Alte taxe pe utilizarea bunurilor, autorizarea utilizarii bunurilor sau pe desfasurare de activitati	16.02.50	2.000	2.000	7.263	0	7.263	7.263	0	0	
ALTE IMPOZITE SI TAXE FISCALE		54.000	54.000	68.075	25.063	43.012	49.426	0	18.649	
Alte impozite si taxe fiscale	18.02	54.000	54.000	68.075	25.063	43.012	49.426	0	18.649	

Denumirea indicatorilor	Cod indicator	Prevederi bugetare		Drepturi constatate			Incasari realizate	Singeri pe alte cai decat incasari	Drepturi constatate de incasat
		anuale aprobate la finele perioadei de raportare	trimestriale cumulate	Total, din care:	din anii precedenti	din anul curent			
Alte impozite si taxe	18.02.50	54.000	54.000	68.075	25.063	43.012	49.426	0	18.649
C. VENITURI NEFISCALE		11.564.370	10.601.470	7.665.644	6.002.776	1.662.868	1.585.711	0	6.079.933
C1. VENITURI DIN PROPRIETATE		1.700.000	1.700.000	2.319.752	655.931	1.663.821	1.886.439	0	433.313
Venituri din proprietate	30.02	1.700.000	1.700.000	2.319.752	655.931	1.663.821	1.886.439	0	433.313
Venituri din concesiuni si inchirieri	30.02.05	1.600.000	1.600.000	2.284.941	651.424	1.633.517	1.857.157	0	427.784
Alte venituri din concesiuni si inchirieri de catre institutiile publice	30.02.05.30	1.600.000	1.600.000	2.284.941	651.424	1.633.517	1.857.157	0	427.784
Alte venituri din proprietate	30.02.50	100.000	100.000	34.811	4.507	30.304	29.282	0	5.529
/ANZARI DE BUNURI SI SERVICII		9.864.370	8.901.470	5.345.892	5.346.845	-953	-300.728	0	5.646.620
venituri din prestari de servicii si alte activitati	33.02	180.000	230.770	260.075	37.635	222.440	224.378	0	35.697
Venituri din prestari de servicii	33.02.08	55.000	55.000	85.741	36.006	49.735	50.297	0	35.444
Contributia persoanelor beneficiare ale cartinelor de ajutor social	33.02.12	95.000	95.000	97.556	0	97.556	101.956	0	0
Taxe din activitatea cadastrala si de agricultura	33.02.24	20.000	20.000	4.135	0	4.135	4.135	0	0
Venituri din recuperarea cheltuielilor de judecata, impozitatii si despagubiri	33.02.28	5.000	55.770	72.607	1.629	70.978	72.354	0	253
Alte venituri din prestari de servicii si alte activitati	33.02.50	5.000	5.000	36	0	36	36	0	0
Venituri din taxe administrative, eliberari de permise	34.02	80.000	80.000	53.132	0	53.132	53.132	0	0
Taxe extrajudiciare ds timbru	34.02.02	80.000	80.000	53.132	0	53.132	53.132	0	0
Amenzii, omenajii si confiscari	35.02	1.000.000	1.000.000	6.247.281	4.566.795	1.680.486	1.001.402	0	5.245.879
Venituri din amenzi si alte sanctiuni aplicate conform dispozitiilor legale	35.02.01	1.000.000	1.000.000	6.247.281	4.566.795	1.680.486	1.001.402	0	5.245.879
Venituri din amenzi si alte sanctiuni aplicate de catre alte institutii de specialitate	35.02.01.02	1.000.000	1.000.000	6.247.281	4.566.795	1.680.486	1.001.402	0	5.245.879
Diverse venituri	36.02	14.220.250	12.298.080	1.288.895	742.415	546.480	923.851	0	365.044
Taxe speciale	36.02.06	930.000	930.000	1.222.069	742.415	479.654	557.025	0	365.044
Alte venituri	36.02.50	13.290.250	11.368.080	66.826	0	66.826	66.826	0	0
Transferuri voluntare, altele decat subventiile	37.02	-5.615.880	-4.705.380	-2.503.491	0	-2.503.491	-2.503.491	0	0
Donatii si sponsorizari	37.02.01	0	12.300	12.300	0	12.300	12.300	0	0



Denumirea indicatorilor	Cod indicator	Prevederi bugetare		Drepturi constatate		Incasari realizate	Singeri pe alte cai decat incasari	Drepturi constatate de incasat
		anuale aprobate la finele perioadei de raportare	trimestriale cumulate	Total, din care:	din anii precedenti			
Varsaminte din sectiunea de functionare pentru finantarea sectiunii de dezvoltare a bugetului local (cu semnul minus)	37.02.03	-5.615.880	-4.717.680	-2.515.791	0	-2.515.791	0	0
<b>IV. SUBVENTII</b>		0	584.800	511.630	0	511.630	0	0
<b>SUBVENTII DE LA ALTE NIVELE ALE ADMINISTRATIEI PUBLICE</b>		0	584.800	511.630	0	511.630	0	0
Subventii de la bugetul de stat	42.02	0	284.800	366.630	0	366.630	0	0
B. Curente		0	284.800	366.630	0	366.630	0	0
Ajutor pentru incalzirea locuintei cu lemne, carbuni si combustibili petrolieri	42.02.34	0	0	14.129	0	14.129	0	0
venitii de la bugetul de stat pentru finantarea sanataii	42.02.41	0	284.800	352.501	0	352.501	0	0
subventii de la alte administratii	42.02	0	300.000	145.000	0	145.000	0	0
subventii primite de la bugetele consilierilor judeteni pentru protectia copilului	42.02.01	0	145.000	145.000	0	145.000	0	0
Sume alocate din bugetul ANCP pentru finantarea lucrarilor de inregistrare sistematica din cadrul Programului national de cadastru si carte funciara	42.02.34	0	155.000	0	0	0	0	0
<b>SECTIUNEA DE DEZVOLTARE</b>		32.300.450	32.015.010	8.876.785	167.517	8.709.268	0	51.861
<b>TOTAL VENITURI</b>		32.300.450	32.015.010	8.876.785	167.517	8.709.268	0	51.861
<b>VENITURI PROPRII</b>		0	208.950	272.706	167.517	105.189	220.845	51.861
I. VENITURI CURENTE		5.615.880	4.717.680	2.515.791	0	2.515.791	0	0
C. VENITURI NEFISCALE		5.615.880	4.717.680	2.515.791	0	2.515.791	0	0
C2. VANZARI DE BUNURI SI SERVICII		5.615.880	4.717.680	2.515.791	0	2.515.791	0	0
Transferuri voluntare, altele decat subventiile	37.02	5.615.880	4.717.680	2.515.791	0	2.515.791	0	0
Varsaminte din sectiunea de functionare	37.02.04	5.615.880	4.717.680	2.515.791	0	2.515.791	0	0
<b>II. VENITURI DIN CAPITAL</b>		0	208.950	272.706	167.517	105.189	220.845	51.861
Venituri din valorificarea unor bunuri	39.02	0	208.950	272.706	167.517	105.189	220.845	51.861
Venituri din valorificarea unor bunuri ale institutiilor publice	39.02.01	0	19.383	19.383	0	19.383	0	0
Venituri din vanzarea unor bunuri apartinand domeniului privat	39.02.07	0	189.570	253.323	167.517	85.806	201.462	51.861

Denumirea indicatorilor	Cod indicator	Prevederi bugetare			Drepturi constatate			Incasări realizate	Singeri pe alte cai decat incasari	Drepturi constatate de incasat
		anuale aprobate la finele perioadei de raportare	trimestriale cumulate	Total, din care:	din anii precedenti	din anul curent				
IV. SUBVENTII		21.802.570	21.883.070	5.232.396	0	5.232.396	5.232.396	0	0	
SUBVENTII DE LA ALTE NIVELE ALE ADMINISTRATIEI PUBLICE		21.802.570	21.883.070	5.232.396	0	5.232.396	5.232.396	0	0	
Subventii de la bugetul de stat	42.02	21.802.570	21.883.070	5.232.396	0	5.232.396	5.232.396	0	0	
A. De capital		0	9.000	8.782	0	8.782	8.782	0	0	
Subventii din veniturile proprii ale Ministerului Sanatatii catre bugetele locale pentru finantarea investitiilor in sanatate	42.02.18	0	9.000	8.782	0	8.782	8.782	0	0	
Subventii din venituri proprii ale Ministerului Sanatatii catre spitalele locale pentru finantarea aparatului medical si echipamentelor de comunicatii in urgenta in sanatate	42.02.18.01	0	9.000	8.782	0	8.782	8.782	0	0	
Curente										
Finantarea Programului National de Dezvoltare Locala	42.02.65	21.802.570	21.874.070	5.223.614	0	5.223.614	5.223.614	0	0	
Subventii de la bugetul de stat catre bugetele locale necesare sustinerii derularii proiectelor finantate din fonduri externe nerambursabile (FEN) postaderare, aferente perioadei de programare 2014 - 2020	42.02.65	433.870	505.370	22.901	0	22.901	22.901	0	0	
Sume primite de la UE/ali donatori in contul platilor efectuate si prefinantari aferente cadrului financiar 2014-2020	48.02	4.882.000	5.205.310	855.892	0	855.892	855.892	0	0	
Fondul European de Dezvoltare Regionala (FEDR)	48.02.01	2.997.850	3.171.160	197.874	0	197.874	197.874	0	0	
Sume primite in contul platilor efectuate in anul curent	48.02.01.01	2.982.210	2.988.710	18.713	0	18.713	18.713	0	0	
Sume primite in contul platilor efectuate in anii anteriori	48.02.01.02	15.640	15.640	12.350	0	12.350	12.350	0	0	
Prefinantare	48.02.01.03	0	166.810	166.811	0	166.811	166.811	0	0	
Fondul Social European (FSE)	48.02.02	1.884.150	2.034.150	658.018	0	658.018	658.018	0	0	
Sume primite in contul platilor efectuate in anul curent	48.02.02.01	0	150.000	131.276	0	131.276	131.276	0	0	
Prefinantare	48.02.02.03	1.884.150	1.884.150	526.742	0	526.742	526.742	0	0	

Ordonator Principal de Credite  
Circumscripția Gheorghe Ștefan

Expert Bugetar (c) Adi-Com SOFT 2018

Director D.I.T.  
Stoian Oprita

Pagina 9 / 9



CONSILIUL LOCAL  
TELEFON  
C.A. ROMANIA

ANEXA NR. 6 LA  
HCL NR. 38 / 28.03.2019  
Anexa 13  
SURSA DE  
CONTASEMINNAR  
SECRETAR  
CITF MICHAELA IULIA  
m e j

ADMINISTRATIA LOCALA - FINANTARE INTEGRALA DIN BUGET - CHELTUIELI  
la data de 31.12.2018

Denumirea indicatorilor	Credite bugetare		Credite de angajament		Angajamente bugetare	Angajamente legale	Plati/efectuate	Angajamente legale de platit	Cheltuieli efective
	initiale	definitive	initiale	definitive					
TOTAL SECTIUNILE FUNCTIONARE + DEZVOLTARE	0	0	75.702.030	81.661.540	54.150.099	54.150.099	49.838.784	4.311.315	45.904.345
TOTAL CHELTUIELI	0	0	75.702.030	81.661.540	54.150.099	54.150.099	49.838.784	4.311.315	45.904.345
Partea I-a SERVICII PUBLICE GENERALE	0	0	9.847.050	10.026.030	9.292.552	9.292.552	8.032.845	1.259.707	7.374.664
Activitati publice si actiuni externe	0	0	8.306.400	8.835.380	8.000.852	8.000.852	6.921.481	1.079.371	6.290.304
Tari executive si legislative	0	0	8.306.400	8.835.380	8.000.852	8.000.852	6.921.481	1.079.371	6.290.304
Activitati executive	0	0	8.306.400	8.835.380	8.000.852	8.000.852	6.921.481	1.079.371	6.290.304
51.02.01	0	0	8.306.400	8.835.380	8.000.852	8.000.852	6.921.481	1.079.371	6.290.304
51.02.01.03	0	0	890.650	720.650	691.100	691.100	651.100	40.000	653.190
54.02	0	0	300.000	0	0	0	0	0	0
54.02.05	0	0	300.000	0	0	0	0	0	0
Fond de rezerv a bugetara la dispozitia autoritatilor locale	0	0	590.650	720.650	691.100	691.100	651.100	40.000	653.190
Servicii publice comunitare de evidenta a persoanelor	0	0	650.000	470.000	600.600	600.600	460.264	140.336	431.170
Tranzactii privind datoria publica si imprumuturi	0	0	650.000	470.000	600.600	600.600	460.264	140.336	431.170
Transferuri din bugetul de stat catre bugetul asiguratorilor sociale de stat	0	0	650.000	470.000	600.600	600.600	460.264	140.336	431.170
55.02.01	0	0	650.000	470.000	600.600	600.600	460.264	140.336	431.170
Partea a II-a APARARE, ORDINE PUBLICA SI SIGURANTA NATIONALA	0	0	4.018.500	4.024.600	3.883.371	3.883.371	3.025.527	857.844	2.896.700
Ordine publica si siguranta nationala	0	0	4.018.500	4.024.600	3.883.371	3.883.371	3.025.527	857.844	2.896.700
61.02	0	0	4.018.500	4.024.600	3.883.371	3.883.371	3.025.527	857.844	2.896.700
Ordine publica	0	0	4.018.500	4.024.600	3.883.371	3.883.371	3.025.527	857.844	2.896.700
61.02.03	0	0	3.951.500	3.951.500	3.832.087	3.832.087	2.974.243	857.844	2.868.929
Politie locala	0	0	3.951.500	3.951.500	3.832.087	3.832.087	2.974.243	857.844	2.868.929
61.02.03.04	0	0	3.951.500	3.951.500	3.832.087	3.832.087	2.974.243	857.844	2.868.929
Protectie civila si protectie contra incendiilor (protectie civila nonmilitara)	0	0	67.000	73.100	51.284	51.284	51.284	0	27.771
61.02.05	0	0	67.000	73.100	51.284	51.284	51.284	0	27.771
Partea a III-a CHELTUIELI SOCIAL-CULTURALE	0	0	24.019.670	28.313.660	20.420.432	20.420.432	19.021.769	1.388.663	18.736.146
Invatamant	0	0	24.019.670	28.313.660	20.420.432	20.420.432	19.021.769	1.388.663	18.736.146
65.02	0	0	4.768.680	4.589.930	3.729.803	3.729.803	3.719.104	10.699	3.800.520
Invatamant prescolar si primar	0	0	4.768.680	4.589.930	3.729.803	3.729.803	3.719.104	10.699	3.800.520
65.02.03	0	0	256.970	391.870	238.448	238.448	238.448	0	246.991
Invatamant prescolar	0	0	256.970	391.870	238.448	238.448	238.448	0	246.991
65.02.03.01	0	0	217.500	354.700	203.346	203.346	203.346	0	211.933
Invatamant primar	0	0	217.500	354.700	203.346	203.346	203.346	0	211.933
65.02.03.02	0	0	39.470	37.170	35.102	35.102	35.102	0	35.058
Invatamant secundar	0	0	39.470	37.170	35.102	35.102	35.102	0	35.058
65.02.04	0	0	4.389.710	4.086.060	3.488.855	3.488.855	3.478.156	10.699	3.551.029

Denumirea indicatorilor	Cod indicator	Credite de angajament				Credite bugetare				Angajamente legale	Plati efectuate	Angajamente legate de plati	Cheltuieli efective
		Initiale	Definitive	initiale	definitive	Angajamente bugetare		Angajamente legale	Plati efectuate				
						initiale	definitive						
Invatamant secundar inferior	65.02.04.01	0	0	2.619.970	2.482.170	1.984.870	1.982.190	1.984.870	1.982.190	2.620	2.024.903		
Invatamant secundar superior	65.02.04.02	0	0	1.769.740	1.603.890	1.504.045	1.495.968	1.504.045	1.495.968	8.079	1.526.128		
Alte cheltuieli in domeniul invatamantului	65.02.50	0	0	112.000	112.000	2.500	2.500	2.500	2.500	0	2.500		
Sanatate	66.02	0	0	953.200	5.745.920	5.333.967	5.153.083	5.333.967	5.153.083	180.884	5.160.641		
Servicii medicale in unitati sanitare cu patun	66.02.06	0	0	410.000	5.202.720	4.793.478	4.793.478	4.793.478	4.793.478	0	4.793.478		
Spitale generale	66.02.06.01	0	0	410.000	5.202.720	4.793.478	4.793.478	4.793.478	4.793.478	0	4.793.478		
Servicii de sanatate publica	66.02.08	0	0	543.200	543.200	540.489	540.489	540.489	540.489	180.884	367.163		
Cultura, recreere si religie	67.02	0	0	7.766.150	7.402.540	2.965.660	2.965.660	2.965.660	2.965.660	0	2.721.335		
Servicii culturale	67.02.03	0	0	924.150	934.950	523.357	523.357	523.357	523.357	0	523.357		
Muzee	67.02.03.03	0	0	203.400	203.400	157.100	157.100	157.100	157.100	0	157.100		
Activitati recreative si sportive	67.02.03.06	0	0	720.750	731.550	366.257	366.257	366.257	366.257	0	366.257		
Activitati sportive	67.02.05	0	0	6.318.680	5.763.460	2.030.627	2.030.627	2.030.627	2.030.627	0	1.808.464		
Intretinere gradini publice, parcuri, zone verzi, baze sportive si de agrement	67.02.05.01	0	0	765.100	935.100	803.504	803.504	803.504	803.504	0	768.366		
Activitati sportive si de agrement	67.02.05.03	0	0	5.553.580	4.848.360	1.227.123	1.227.123	1.227.123	1.227.123	0	1.040.098		
Alte servicii in domeniul culturii, recreerii si religiei	67.02.50	0	0	523.320	684.130	411.676	411.676	411.676	411.676	0	389.514		
Asiguran si asistenta sociala	68.02	0	0	10.541.640	10.676.270	8.391.002	8.391.002	8.391.002	8.391.002	1.207.080	7.053.650		
Asistenta acordata persoanelor in varsta	68.02.04	0	0	137.600	163.230	145.803	145.803	145.803	145.803	0	124.116		
Asistenta sociala in caz de boli si invaliditati	68.02.05	0	0	5.288.000	5.288.000	4.775.626	4.775.626	4.775.626	4.775.626	441.915	4.336.393		
Asistenta sociala in caz de invaliditate	68.02.05.02	0	0	5.288.000	5.288.000	4.775.626	4.775.626	4.775.626	4.775.626	441.915	4.336.393		
Asistenta sociala pentru familie si copii	68.02.06	0	0	260.350	260.350	235.941	235.941	235.941	235.941	39.817	186.469		
Crese	68.02.11	0	0	387.200	387.200	364.464	364.464	364.464	364.464	127.861	249.983		
Prevenirea excluderii sociale	68.02.15	0	0	561.400	561.400	469.004	469.004	469.004	469.004	24.733	390.974		
Alte servicii in domeniul asigurarilor si asistentei sociale	68.02.15.01	0	0	132.000	132.000	79.031	79.031	79.031	79.031	0	79.031		
Alte cheltuieli in domeniul asigurarilor si asistentei sociale	68.02.15.02	0	0	429.400	429.400	389.973	389.973	389.973	389.973	24.733	311.943		
Alte cheltuieli in domeniul asistentei sociale	68.02.50	0	0	3.907.090	3.915.090	2.380.164	2.380.164	2.380.164	2.380.164	572.754	1.765.715		
Activitati de dezvoltare publica	68.02.50.50	0	0	3.907.090	3.915.090	2.380.164	2.380.164	2.380.164	2.380.164	572.754	1.765.715		
Activitati de dezvoltare publica	68.02	0	0	10.337.100	12.357.840	11.119.066	11.119.066	11.119.066	11.119.066	795.101	10.707.373		
Activitati de dezvoltare publica	70.02	0	0	7.027.100	7.619.420	6.518.828	6.518.828	6.518.828	6.518.828	795.101	6.616.764		
Activitati de dezvoltare publica	70.02.03	0	0	230.000	230.000	169.676	169.676	169.676	169.676	0	498.117		



Denumirea indicatorilor	Cod indicator	Credite de angajament		Credite bugetare		Angajamente bugetare	Angajamente legale	Plati efectuate	Angajamente legale de platit	Cheltuieli efective
		Initiale	Definitive	initiale	definitive					
Dezvoltarea sistemului de locuinte	70.02.03.01	0	0	230.000	230.000	169.676	169.676	169.676	0	496.117
Alimentare cu apa si amenajari hidrotehnice	70.02.05	0	0	479.000	729.000	577.664	577.664	577.664	0	391.878
Alimentare cu apa	70.02.05.01	0	0	479.000	729.000	577.664	577.664	577.664	0	391.878
Illuminat public si electrificari rurale	70.02.06	0	0	870.000	920.000	816.045	816.045	816.045	0	699.237
Alte servicii in domeniul locuintei, serviciilor si dezvoltarii comunale	70.02.50	0	0	5.448.100	5.740.420	4.955.441	4.955.441	4.160.340	795.101	5.029.532
Protectia mediului	74.02	0	0	3.310.000	4.738.420	4.600.260	4.600.260	4.600.260	0	4.090.609
Salubritate si gestiunea deeurilor	74.02.05	0	0	3.310.000	4.738.420	4.600.260	4.600.260	4.600.260	0	4.090.609
Salubritate	74.02.05.01	0	0	3.310.000	4.738.420	4.600.260	4.600.260	4.600.260	0	4.090.609
Partea a V-a ACTIVITATI ECONOMICE	79.02	0	0	27.479.710	26.939.410	9.434.658	9.434.658	9.434.658	0	6.189.462
Activitate economica comerciala si de munca	80.02	0	0	150.000	250.000	249.934	249.934	249.934	0	249.934
Activitate economica si comerciala	80.02.01	0	0	150.000	250.000	249.934	249.934	249.934	0	249.934
Cheltuieli pentru activitati economice si comerciale	80.02.01.30	0	0	150.000	250.000	249.934	249.934	249.934	0	249.934
Transporturi	84.02	0	0	27.329.710	26.689.410	9.184.724	9.184.724	9.184.724	0	5.939.528
Transport rural	84.02.03	0	0	27.329.710	26.689.410	9.184.724	9.184.724	9.184.724	0	5.939.528
Transport in comun	84.02.03.02	0	0	176.300	296.300	296.164	296.164	296.164	0	4.949.039
Strazi	84.02.03.03	0	0	27.153.410	26.393.110	8.888.560	8.888.560	8.888.560	0	990.489
Partea a VII-a REZERVE, EXCEDENT/DEFICIT	96.02	0	0	344.670	344.670	0	466.335	0	0	0
Excedent	96.02	0	0	344.670	344.670	0	466.335	0	0	0
Deficit	99.02	0	0	344.670	344.670	0	0	0	0	0
SECTIUNEA DE FUNCTIONARE		0	0	43.056.910	49.301.860	45.448.674	45.448.674	41.137.359	4.311.315	36.046.273
TOTAL CHELTUIELI		0	0	43.056.910	49.301.860	45.448.674	45.448.674	41.137.359	4.311.315	36.046.273
Partea I-a SERVICII PUBLICE GENERALE	50.02	0	0	9.444.950	9.350.960	8.896.206	8.896.206	7.636.499	1.259.707	6.931.519
Autoritati publice si activitati externe	51.02	0	0	7.906.400	8.162.410	7.606.923	7.606.923	6.527.552	1.079.371	5.849.651
Autoritati executive si legislative	51.02.01	0	0	7.906.400	8.162.410	7.606.923	7.606.923	6.527.552	1.079.371	5.849.651
Autoritati executive	51.02.01.03	0	0	7.906.400	8.162.410	7.606.923	7.606.923	6.527.552	1.079.371	5.849.651
Alte servicii publice generale	54.02	0	0	888.150	718.150	688.683	688.683	648.683	40.000	650.699
Fond de rezerva bugetara la dispozitia autoritatilor locale	54.02.05	0	0	300.000	0	0	0	0	0	0
Servicii publice comunitare de evidenta a persoanelor	54.02.10	0	0	588.150	718.150	688.683	688.683	648.683	40.000	650.699
Tranzactii privind datoriile publice si imprumutul	55.02	0	0	690.000	470.000	600.600	600.600	460.264	140.336	431.170


Denumirea indicatorilor	Cod indicator	Credite de angajament		Credite bugetare		Angajamente bugetare	Angajamente legale	Plei efectuate	Angajamente legale de platit	Cheltuieli efective
		Initiale	Definitive	initiale	definitive					
Transferenți din bugetul de stat către bugetul asigurătorilor sociale de stat	55.02.01	0	0	650.000	470.000	600.600	600.600	460.264	140.336	431.170
Partea a II-a APARARE, ORDINE PUBLICA SI SIGURANTA NATIONALA	56.02	0	0	3.918.500	3.924.600	3.883.371	3.883.371	3.025.527	857.844	2.883.490
Ordine publica si siguranta nationala	61.02	0	0	3.918.500	3.924.600	3.883.371	3.883.371	3.025.527	857.844	2.883.490
Ordine publica	61.02.03	0	0	3.851.500	3.851.500	3.832.087	3.832.087	2.974.243	857.844	2.855.719
Politie locala	61.02.03.04	0	0	3.851.500	3.851.500	3.832.087	3.832.087	2.974.243	857.844	2.855.719
Protecție civilă și protecție contra incendiilor (protecție civilă militară)	61.02.05	0	0	67.000	73.100	51.284	51.284	51.284	0	27.771
Partea a III-a CHELTUIELI SOCIAL-CULTURALE	64.02	0	0	15.995.060	20.946.460	18.946.716	18.946.716	17.548.053	1.398.653	17.059.415
Invatamant	65.02	0	0	3.496.040	3.204.390	2.975.468	2.975.468	2.964.769	10.699	2.865.629
Invatamant prescolar si primar	65.02.03	0	0	246.970	241.870	238.448	238.448	238.448	0	233.480
Invatamant prescolar	65.02.03.01	0	0	207.500	204.700	203.346	203.346	203.346	0	198.422
Invatamant primar	65.02.03.02	0	0	39.470	37.170	35.102	35.102	35.102	0	35.059
Invatamant secundar	65.02.04	0	0	3.139.070	2.850.420	2.734.520	2.734.520	2.723.821	10.699	2.659.649
Invatamant secundar inferior	65.02.04.01	0	0	1.404.330	1.296.530	1.267.276	1.267.276	1.264.656	2.620	1.232.734
Invatamant secundar superior	65.02.04.02	0	0	1.734.740	1.553.890	1.467.244	1.467.244	1.459.165	8.079	1.426.915
Alte cheltuieli in domeniul invatamantului	65.02.50	0	0	112.000	112.000	2.500	2.500	2.500	0	2.500
Sanatate	66.02	0	0	571.200	5.354.920	5.324.209	5.324.209	5.143.325	180.884	5.149.800
Servicii medicale in unitati sanitare cu parcuri	66.02.06	0	0	28.000	4.811.720	4.783.720	4.783.720	4.783.720	0	4.783.720
Spitale generale	66.02.06.01	0	0	28.000	4.811.720	4.783.720	4.783.720	4.783.720	0	4.783.720
Servicii de sanatate publica	66.02.08	0	0	543.200	543.200	540.489	540.489	359.605	180.884	366.080
Cultura, recreere si religie	67.02	0	0	3.211.270	3.639.070	2.666.712	2.666.712	2.666.712	0	2.390.456
Servicii culturale	67.02.03	0	0	924.150	934.950	523.357	523.357	523.357	0	523.357
Muzee	67.02.03.03	0	0	203.400	203.400	157.100	157.100	157.100	0	157.100
Casa de cultura	67.02.03.06	0	0	720.750	731.550	366.257	366.257	366.257	0	366.257
Servicii recreative si sportive	67.02.05	0	0	1.864.400	2.301.400	1.838.992	1.838.992	1.838.992	0	1.582.746
Sport	67.02.05.01	0	0	760.900	930.900	799.353	799.353	799.353	0	766.435
Intretinere gradini publice, parcuri, zone verzi, baze sportive si de agrement	67.02.05.03	0	0	1.103.500	1.370.500	1.039.639	1.039.639	1.039.639	0	796.311
Alte servicii in domeniul culturii, recreerii si religiei	67.02.50	0	0	422.720	402.720	304.363	304.363	304.363	0	304.363
Asiguranți si asistenta sociala	66.02	0	0	8.714.560	8.748.180	7.980.327	7.980.327	6.773.247	1.207.080	6.623.520

Denumirea indicatorilor	Cod indicator	Credite de angajament		Credite bugetare		Angajamente legale	Plati efectuate	Angajamente legale de platit	Cheltuieli efective
		initiale	Definitive	initiale	definitive				
Asistenta acordata persoanelor in varsta	68.02.04	0	0	137.600	163.230	145.803	145.803	0	121.577
Asistenta acordata persoanelor in varsta si invalizitati	68.02.05	0	0	5.288.000	5.288.000	4.775.626	4.775.626	441.915	4.336.393
Asistenta sociala in caz de boli si invalizitate	68.02.05.02	0	0	5.288.000	5.288.000	4.775.626	4.775.626	441.915	4.336.393
Asistenta sociala pentru familie si copii	68.02.06	0	0	260.350	260.350	235.941	235.941	39.877	186.469
Copii	68.02.11	0	0	387.200	387.200	384.464	384.464	27.867	249.983
Preventia excluderii sociale	68.02.15	0	0	561.400	561.400	469.004	469.004	24.733	388.179
ajutor social	68.02.15.01	0	0	132.000	132.000	79.031	79.031	0	79.031
Carantine de ajutor social	68.02.15.02	0	0	429.400	429.400	389.973	389.973	24.733	310.148
Alte cheltuieli in domeniul asigurarii si asistentei sociale	68.02.50	0	0	2.080.000	2.080.000	1.969.489	1.969.489	572.764	1.339.919
Alte cheltuieli in domeniul asistentei sociale	68.02.50.50	0	0	2.080.000	2.080.000	1.969.489	1.969.489	572.764	1.339.919
Lea e IV-a SERVICII SI DEZVOLTARE PUBLICA, JINTE, MEDIU SI APE	69.02	0	0	8.660.800	10.444.540	9.791.300	8.996.199	795.101	7.765.540
zininta, servicii si dezvoltare publica	70.02	0	0	5.388.800	5.736.120	5.199.832	4.404.731	795.101	3.684.931
Dezvoltarea sistemului de locuinte	70.02.03	0	0	230.000	230.000	169.676	169.676	0	115.792
Alimentare cu apa si amenajari hidrotehnice	70.02.03.01	0	0	230.000	230.000	169.676	169.676	0	115.792
Alimentare cu apa	70.02.05	0	0	429.000	679.000	541.983	541.983	0	391.878
Iluminat public si electrificari rurale	70.02.05.01	0	0	429.000	679.000	541.983	541.983	0	391.878
Alte servicii in domeniul locuintei, serviciilor si dezvoltarii comunale	70.02.06	0	0	870.000	920.000	816.045	816.045	0	684.337
Protectia mediului	70.02.50	0	0	3.869.800	3.907.120	3.672.128	2.877.027	795.101	2.492.924
Salubritate si gestiunea deeurilor	74.02	0	0	3.280.000	4.708.420	4.591.468	4.591.468	0	4.090.609
Salubritate	74.02.05	0	0	3.280.000	4.708.420	4.591.468	4.591.468	0	4.090.609
Partea a V-a ACTIVITATI ECONOMICE	74.02.05.01	0	0	3.280.000	4.708.420	4.591.468	4.591.468	0	4.090.609
Activitati generale economice, comerciale si de munca	79.02	0	0	5.030.000	4.635.700	3.931.081	3.931.081	0	1.386.309
Activitati generale economice si comerciale	80.02	0	0	150.000	250.000	249.934	249.934	0	249.934
Alte cheltuieli pentru activitati generale economice si comerciale	80.02.01	0	0	150.000	250.000	249.934	249.934	0	249.934
Transporturi	80.02.01.30	0	0	150.000	250.000	249.934	249.934	0	249.934
Transport rutier	84.02	0	0	4.880.000	4.385.700	3.681.147	3.681.147	0	1.136.375
Transport in comun	84.02.03	0	0	4.880.000	4.385.700	3.681.147	3.681.147	0	1.136.375
Strazi	84.02.03.02	0	0	100.000	220.000	219.960	219.960	0	150.751
	84.02.03.03	0	0	4.780.000	4.165.700	3.461.187	3.461.187	0	985.624

Denumirea indicatorilor	Cod indicator	Credite de angajament		Credite bugetare		Angajamente legale	Plati efectuate	Angajamente legale de platit	Cheltuieli efective
		Initiale	Definitive	initiale	definitive				
Partea a VII-a REZERVE, EXCEDENT/DEFICIT	96.02	0	0	344.670	344.670	0	466.335	0	0
Excedent	96.02	0	0	0	0	0	466.335	0	0
Deficit	96.02	0	0	344.670	344.670	0	0	0	0
SECTIONEA D.7. DEZVOLTARE		0	0	32.645.120	32.359.660	8.701.425	8.701.425	0	0
TOTAL CHELTUIELI		0	0	32.645.120	32.359.660	8.701.425	8.701.425	0	9.858.072
Partea I-a SERVICII PUBLICE GENERALE	50.02	0	0	402.500	675.470	393.929	393.929	0	443.145
Autontati publice si actiuni externe	51.02	0	0	400.000	672.970	393.929	393.929	0	440.653
Autontati executive si legislative	51.02.01	0	0	400.000	672.970	393.929	393.929	0	440.653
Autontati executive	51.02.01.03	0	0	400.000	672.970	393.929	393.929	0	440.653
Alte servicii publice generale	54.02	0	0	2.500	2.500	2.417	2.417	0	2.482
Activitati publice comunitare de evidenta a persoanelor	54.02.10	0	0	2.500	2.500	2.417	2.417	0	2.482
ORDINEA NATIONALA	59.02	0	0	100.000	100.000	0	0	0	13.210
Ordine publica si siguranta nationala	61.02	0	0	100.000	100.000	0	0	0	13.210
Ordine publica	61.02.03	0	0	100.000	100.000	0	0	0	13.210
Politie locala	61.02.03.04	0	0	100.000	100.000	0	0	0	13.210
Partea a III-a CHELTUIELI SOCIAL-CULTURALE	64.02	0	0	8.024.610	7.367.200	1.473.716	1.473.716	0	1.676.731
Invalamant	65.02	0	0	1.260.640	1.385.640	754.335	754.335	0	904.891
Invalamant prescolar si primar	65.02.03	0	0	10.000	150.000	0	0	0	13.511
Invalamant prescolar	65.02.03.01	0	0	10.000	150.000	0	0	0	13.511
Invalamant secundar	65.02.04	0	0	1.250.640	1.235.640	754.335	754.335	0	891.380
Invalamant secundar inferior	65.02.04.01	0	0	1.215.640	1.185.640	717.534	717.534	0	792.169
Invalamant secundar superior	65.02.04.02	0	0	35.000	50.000	36.801	36.801	0	99.211
Sanatate	66.02	0	0	382.000	391.000	9.758	9.758	0	10.841
Servicii medicale in unitati sanitare cu patut	66.02.06	0	0	382.000	391.000	9.758	9.758	0	9.758
Spitalie generale	66.02.06.01	0	0	382.000	391.000	9.758	9.758	0	9.758
Servicii de sanatate public	66.02.08	0	0	0	0	0	0	0	0
Cultura, recreere si religie	67.02	0	0	4.854.880	3.763.470	298.948	298.948	0	1.063
Servicii recreative si sportive	67.02.05	0	0	4.454.280	3.482.060	191.635	191.635	0	330.869
Sport	67.02.05.01	0	0	4.200	4.200	4.151	4.151	0	245.718
		0	0	4.200	4.200	4.151	4.151	0	1.931



Denumirea indicatorilor	Cod indicator	Credite de angajament		Credite bugetare		Angajamente legale	Plati efectuate	Angajamente legale ce plati	Cheltuieli efective
		Initiale	Definitive	initiale	definitive				
Alte nouti gradini publice, parcuri, zone verzi, baze sportive si de agrement	67.02.05.03	0	0	4.450.080	3.477.860	187.484	187.484	0	243.787
Alte servicii in domeniile culturii, recreerii, si religiei	67.02.50	0	0	100.600	261.410	107.313	107.313	0	85.151
Asigurari si asistenta sociala	68.02	0	0	1.827.090	1.827.090	410.675	410.675	0	430.130
Asistenta acordata persoanelor in varsta	68.02.04	0	0	0	0	0	0	0	0
Prevenirea excluderii sociale	68.02.15	0	0	0	0	0	0	0	2.539
Cantine de ajutor social	68.02.15.02	0	0	0	0	0	0	0	1.795
Alte cheltuieli in domeniul asigurarilor si asistentei sociale	68.02.50	0	0	1.827.090	1.827.090	410.675	410.675	0	1.795
Alte cheltuieli in domeniul asistentei sociale	68.02.50.50	0	0	1.827.090	1.827.090	410.675	410.675	0	425.795
Partea a IV-a SERVICII SI DEZVOLTARE PUBLICA, LOCALITATE, MEDIU SI APE	69.02	0	0	1.688.300	1.913.300	1.327.786	1.327.786	0	425.795
Alte servicii si dezvoltare publica	70.02	0	0	1.688.300	1.883.300	1.318.994	1.318.994	0	2.921.833
Comunitate	70.02.03	0	0	0	0	0	0	0	2.921.833
Dezvoltarea sistemului de locuinte	70.02.03.01	0	0	0	0	0	0	0	380.325
Alimentare cu apa si amenajari hidrotehnice	70.02.05	0	0	50.000	50.000	35.681	35.681	0	380.325
Alimentare cu apa	70.02.05.01	0	0	50.000	50.000	35.681	35.681	0	0
Iluminat public si electrificari rurale	70.02.06	0	0	0	0	0	0	0	0
Alte servicii in domeniul locuintei, serviciilor si dezvoltarii comunale	70.02.50	0	0	1.588.300	1.833.300	1.283.313	1.283.313	0	4.900
Protecia mediului	74.02	0	0	30.000	30.000	8.792	8.792	0	2.536.608
Salubritate si gestiunea deseurilor	74.02.05	0	0	30.000	30.000	8.792	8.792	0	0
Salubritate	74.02.05.01	0	0	30.000	30.000	8.792	8.792	0	0
Partea a V-a ACTIUNI ECONOMICE	79.02	0	0	22.448.710	22.303.710	5.503.577	5.503.577	0	0
Transporturi	84.02	0	0	22.448.710	22.303.710	5.503.577	5.503.577	0	4.803.153
Transport rutier	84.02.03	0	0	22.448.710	22.303.710	5.503.577	5.503.577	0	4.803.153
Transport in comun	84.02.03.02	0	0	76.300	76.300	76.204	76.204	0	4.798.288
Stazi	84.02.03.03	0	0	22.373.410	22.227.410	5.427.373	5.427.373	0	4.865
Partea a VII-a REZERVE, EXCEDENT/DEFICIT	99.02	0	0	344.670	344.670	0	0	0	0
Excedent	99.02	0	0	0	0	0	0	0	0
Deficit	99.02	0	0	344.670	344.670	0	0	0	0



*(Handwritten signature)*



**CONTUL DE EXECUTIE AL INSTITUTIILOR PUBLICE - CHELTUIELI**  
**51.02 Autoritati publice si actiuni externe - la data de 31.12.2018**


Anexa 7  
LA HCL NR 38 / 28.03.2019  
CONTRASEMNEAZA  
CPTA MICHAELA IULIA  
M. C.

Denumirea indicatorilor	Cod indicator	Credite de angajament		Credite bugetare		Angajamente legale	Plati efectuate	Angajamente legale de platit	Cheltuieli efective
		Definitive	initiale	definitive	initiale				
TOTAL SECTIUNILE FUNCTIONARE + DEZVOLTARE		0	8.306.400	8.835.380	8.000.852	8.000.852	6.921.481	1.079.371	6.290.304
SECTIUNEA DE FUNCTIONARE		0	7.906.400	8.162.410	7.606.923	7.606.923	6.527.552	1.079.371	5.849.651
si cheltuieli		0	7.906.400	8.162.410	7.606.923	7.606.923	6.527.552	1.079.371	5.849.651
CHELTUIELI CURENTE	01	0	7.906.400	8.162.410	7.606.923	7.606.923	6.527.552	1.079.371	5.849.651
TITLUL I CHELTUIELI DE PERSONAL	10	0	7.816.400	8.072.550	7.517.118	7.517.118	6.237.747	1.079.371	5.849.651
Cheltuieli salariale in bani	10.01	0	6.060.000	5.930.000	5.930.000	5.930.000	4.850.629	1.079.371	4.787.939
Salarii de baza	10.01.01	0	5.718.000	5.588.000	5.588.000	5.588.000	4.571.993	1.016.007	4.632.181
Indemnizatii platite unor persoane din afara unitatii	10.01.12	0	5.373.000	5.243.000	5.243.000	5.243.000	4.271.924	971.078	4.325.390
Alte drepturi salariale in bani	10.01.30	0	300.000	300.000	300.000	300.000	255.729	44.271	256.880
Cheltuieli salariale in natura	10.02	0	45.000	45.000	45.000	45.000	44.340	660	49.911
Tichete de vacanta	10.02.06	0	90.000	90.000	90.000	90.000	53.450	36.550	53.450
Contributii	10.03	0	90.000	90.000	90.000	90.000	53.450	36.550	53.450
Contributii de asigurari sociale de stat	10.03.01	0	252.000	252.000	252.000	252.000	225.186	26.814	102.308
Contributii de asigurari de somaj	10.03.02	0	94.000	94.000	94.000	94.000	93.487	513	0
Contributii de asigurari sociale de sanatate	10.03.03	0	1.500	1.500	1.500	1.500	1.497	3	0
Contributii de asigurari pentru accidente de munca si boli profesionale	10.03.04	0	31.000	31.000	31.000	31.000	30.911	89	0
Contributii pentru concedii si indemnizatii	10.03.06	0	500	500	500	500	449	51	0
Contributia asiguratorie pentru munca	10.03.07	0	5.000	5.000	5.000	5.000	4.913	87	0
TITLUL II BUNURI SI SERVICII	20	0	120.000	120.000	120.000	120.000	93.929	26.071	102.308
Bunuri si servicii	20.01	0	1.056.400	1.434.550	1.100.959	1.100.959	100.959	0	735.553
Furnituri de birou	20.01.01	0	624.000	685.510	601.014	601.014	601.014	0	483.870
		0	35.000	47.500	39.984	39.984	1.39.984	0	30.381

Denumirea indicatorilor	Cod indicator	Credite de angajament		Credite bugetare		Angajamente bugetare	Angajamente legale	Plati efectuate	Angajamente legale de platit	Cheltuieli efective
		Initiale	Definitive	initiale	definitive					
Materiale pentru curatenie	20.01.02	0	0	8.000	11.000	6.844	6.844	6.844	0	4.237
Incalzit, iluminat si forta motrica	20.01.03	0	0	160.000	145.000	108.355	108.355	108.355	0	83.338
Apa, canal si salubritate	20.01.04	0	0	20.000	26.510	25.737	25.737	25.737	0	15.849
Carburanti si lubrifianti	20.01.05	0	0	27.000	27.000	18.759	18.759	18.759	0	18.606
Piese de schimb	20.01.06	0	0	4.000	4.000	3.376	3.376	3.376	0	2.518
Posta, telecomunicatii, radio, tv, internet	20.01.08	0	0	140.000	174.500	148.605	148.605	148.605	0	146.670
Materiale si prestari de servicii cu caracter functional	20.01.09	0	0	150.000	170.000	169.606	169.606	169.606	0	121.385
Alte bunuri si servicii pentru intretinere si mentenanta	20.01.30	0	0	80.000	80.000	79.748	79.748	79.748	0	60.886
paratii curente	20.02	0	0	105.000	246.600	85.204	85.204	85.204	0	5.642
Jununi de natura obiectelor de inventar	20.05	0	0	63.000	73.000	68.335	68.335	68.335	0	5.471
Uniforme si echipament	20.05.01	0	0	3.000	0	0	0	0	0	0
Alte obiecte de inventar	20.05.30	0	0	60.000	73.000	68.335	68.335	68.335	0	5.471
Deplasari, detasari, transferari	20.06	0	0	10.000	10.500	6.473	6.473	6.473	0	6.473
Deplasari interne, detasari, transferari	20.06.01	0	0	5.000	5.500	3.868	3.868	3.868	0	3.868
Deplasari in strainatate	20.06.02	0	0	5.000	5.000	2.605	2.605	2.605	0	2.605
Cari, publicatii si materiale documentare	20.11	0	0	20.000	24.000	9.824	9.824	9.824	0	5.160
Pregatire profesionala	20.13	0	0	17.400	17.400	2.130	2.130	2.130	0	2.130
Alte cheltuieli	20.30	0	0	217.000	377.540	327.979	327.979	327.979	0	226.807
Reclama si publicitate	20.30.01	0	0	30.000	45.000	44.131	44.131	44.131	0	24.091
Protocol si reprezentare	20.30.02	0	0	12.000	12.000	10.453	10.453	10.453	0	7.604
alte cheltuieli cu bunuri si servicii	20.30.30	0	0	175.000	320.540	273.395	273.395	273.395	0	195.112
TITLUL VI ALTE TRANSFERURI	55	0	0	450.000	380.000	160.000	160.000	160.000	0	0
A. Transferuri interne	55.01	0	0	450.000	380.000	160.000	160.000	160.000	0	0
Alte transferuri curente interne	55.01.18	0	0	450.000	380.000	160.000	160.000	160.000	0	0
TITLUL XI ALTE CHELTUIELI	59	0	0	250.000	328.000	326.159	326.159	326.159	0	326.159
Despagubiri civile	59.17	0	0	20.000	33.000	32.700	32.700	32.700	0	32.700
Sume aferente persoanelor cu handicap neincadrate	59.40	0	0	230.000	295.000	293.459	293.459	293.459	0	293.459
OPERATIUNI FINANCIARE	79	0	0	90.000	90.000	89.946	89.946	89.946	0	0

Denumirea indicatorilor	Cod indicator	Credite de angajament		Credite bugetare		Angajamente bugetare	Angajamente legale	Plati efectuate	Angajamente legale de plati	Cheltuieli efective
		Initiale	Definitive	initiale	definitive					
TITLUL XVI RAMBURSARI DE CREDITE	81	0	0	90.000	90.000	89.946	89.946	89.946	0	0
Rambursari de credite interne	81.02	0	0	90.000	90.000	89.946	89.946	89.946	0	0
Rambursari de credite aferente datoriei publice interne locale	81.02.05	0	0	90.000	90.000	89.946	89.946	89.946	0	0
PLATI EFECTUATE IN ANII PRECEDENTI SI RECUPERATE IN ANUL CURENT	84	0	0	0	-140	-141	-141	-141	0	0
TITLUL XIX PLATI EFECTUATE IN ANII PRECEDENTI SI RECUPERATE IN ANUL CURENT	85	0	0	0	-140	-141	-141	-141	0	0
PLATI efectuate in anii precedenti si recuperate in anul curent	85.01	0	0	0	-140	-141	-141	-141	0	0
PLATI efectuate in anii precedenti si recuperate in anul curent in sec?iunea de func?ionare a bugetului local	85.01.01	0	0	0	-140	-141	-141	-141	0	0
SEC?IUNEA DE DEZVOLTARE		0	0	400.000	672.970	393.929	393.929	393.929	0	440.653
Total cheltuieli		0	0	400.000	672.970	393.929	393.929	393.929	0	440.653
CHELTUIELI DE CAPITAL	70	0	0	400.000	672.970	393.929	393.929	393.929	0	440.653
TITLUL XIII ACTIVE NEFINANCIARE	71	0	0	400.000	672.970	393.929	393.929	393.929	0	440.653
Active fixe	71.01	0	0	400.000	672.970	393.929	393.929	393.929	0	440.653
Construc?ii	71.01.01	0	0	0	0	0	0	0	0	750
Masini, echipamente si mijloace de transport	71.01.02	0	0	0	88.770	0	0	0	0	8.389
Mobilier, aparatura birou?ca si altele active corporale	71.01.03	0	0	0	0	0	0	0	0	23.810
Alte active fixe	71.01.30	0	0	400.000	584.200	393.929	393.929	393.929	0	407.704

Ordonator Principal de Credite  
Circularu Gheorghe Vaj?ica



Sef Serviciu Financiar Contabil  
Micheanu Mariana

*(Handwritten signature)*



CONTINUTUL DE EXECUTIE AL INSTITUTIILOR PUBLICE - CHELTUIELI  
54.02 Alte servicii publice generale - la data de 31.12.2018

Denumirea indicatorilor	indicator	Credite de angajament		Credite bugetare		Angajamente bugetare	Angajamente legale	Plati efectuate	Angajamente legale de platit	Cheltuieli efective
		initiale	Definitive	initiale	definitive					
TOTAL SECTIUNILE FUNCTIONARE + DEZVOLTARE		0	0	890.650	720.650	691.100	691.100	651.100	40.000	653.190
SECTIUNEA DE FUNCTIONARE		0	0	888.150	718.150	688.683	688.683	648.683	40.000	650.698
al cheltuieli		0	0	888.150	718.150	688.683	688.683	648.683	40.000	650.698
CHELTUIELI CURENTE	01	0	0	888.150	718.150	688.683	688.683	648.683	40.000	650.698
TITLUL I CHELTUIELI DE PERSONAL	10	0	0	540.000	670.000	670.000	670.000	630.000	40.000	640.002
Cheltuieli salariale in bani	10.01	0	0	491.880	621.880	621.880	621.880	599.841	22.039	617.530
Salarii de baza	10.01.01	0	0	478.380	578.380	578.380	578.380	578.380	0	597.462
Alte drepturi salariale in bani	10.01.30	0	0	13.500	43.500	43.500	43.500	21.461	22.039	20.068
Cheltuieli salariale in natura	10.02	0	0	15.000	15.000	15.000	15.000	8.700	6.300	8.700
Tichete de vacanta	10.02.06	0	0	15.000	15.000	15.000	15.000	8.700	6.300	8.700
Contributii	10.03	0	0	33.120	33.120	33.120	33.120	21.459	11.661	13.772
Contributii de asigurari sociale de stat	10.03.01	0	0	4.800	4.800	4.800	4.800	4.794	6	0
Contributii de asigurari de somaj	10.03.02	0	0	210	210	210	210	153	57	0
Contributii de asigurari sociale de sanatate	10.03.03	0	0	1.800	1.800	1.800	1.800	1.593	207	0
Contributii de asigurari pentru accidente de munca si boli profesionale	10.03.04	0	0	90	90	90	90	45	44	0
Contributii pentru concedii si indemnizatii	10.03.06	0	0	2.220	2.220	2.220	2.220	2.189	31	0
Contributia asiguratorie pentru munca	10.03.07	0	0	24.000	24.000	24.000	24.000	12.684	11.316	13.772
TITLUL II BUNURI SI SERVICII	20	0	0	48.150	48.150	18.683	18.683	18.683	0	10.696
Bunuri si servicii	20.01	0	0	22.250	22.250	12.448	12.448	12.448	0	10.696
Furnituri de birou	20.01.01	0	0	4.500	4.500	4.191	4.191	4.191	0	2.440
Materiale pentru curatenie	20.01.02	0	0	500	500	241	241	241	0	241
Incarzari, iluminat si forta motrica	20.01.03	0	0	1.500	4.500	2.321	2.321	2.321	0	2.321



Denumirea indicatorilor	Cod indicator	Credite de angajament		Credite bugetare		Angajamente bugetare	Angajamente legale	Plati efectuate	Angajamente legale de platit	Cheltuieli efective
		Initiale	Definitive	initiale	definitive					
Apa, canal si salubritate	20.01.04	0	0	500	500	91	91	91	0	91
Posta, telecomunicatii, radio, tv, internet	20.01.08	0	0	8.000	2.000	0	0	0	0	0
Materiale si prestari de servicii cu caracter functional	20.01.09	0	0	4.100	7.100	4.909	4.909	4.909	0	4.849
Alte bunuri si servicii pentru intretinere si functionare	20.01.30	0	0	3.150	3.150	695	695	695	0	694
Reparatii curente	20.02	0	0	7.000	7.000	0	0	0	0	0
Bunuri de natura obiectelor de inventar	20.05	0	0	15.000	15.000	6.175	6.175	6.175	0	0
Alte obiecte de inventar	20.05.30	0	0	15.000	15.000	6.175	6.175	6.175	0	0
Deplasari, deplasari, transferari	20.06	0	0	1.000	1.000	60	60	60	0	60
Plasari interne, deplasari, transferari	20.06.01	0	0	1.000	1.000	60	60	60	0	60
regatire profesionala	20.13	0	0	2.900	2.900	0	0	0	0	0
TITLUL V FONDURI DE REZERVA	50	0	0	300.000	0	0	0	0	0	0
Fond de rezerva bugetara la dispozitia autoritatilor locale	50.04	0	0	300.000	0	0	0	0	0	0
SECTIUNEA DE DEZVOLTARE		0	0	2.500	2.500	2.417	2.417	2.417	0	2.492
Total cheltuieli		0	0	2.500	2.500	2.417	2.417	2.417	0	2.492
CHELTUIELI DE CAPITAL	70	0	0	2.500	2.500	2.417	2.417	2.417	0	2.492
TITLUL XIII ACTIVE NEFINANCIARE	71	0	0	2.500	2.500	2.417	2.417	2.417	0	2.492
Active fixe	71.01	0	0	2.500	2.500	2.417	2.417	2.417	0	2.492
Mobilier, aparatura birou si alte active corporale	71.01.03	0	0	0	0	0	0	0	0	2.177
Alte active fixe	71.01.30	0	0	2.500	2.500	2.417	2.417	2.417	0	315

Ordonator Principal de Credite  
Circumaru Gheorghe Valerica

Sef Serviciu Financiar Contabil  
Micheanu Mariana



Expert Bugetar (c) Adi-Com SOFT 2018

MLESEMNIŢI DE SEMNATA  
IN ANCIJA SECRETAR

**CONTUL DE EXECUTIE AL INSTITUTIILOR PUBLICE - CHELTUIELI**  
5502 - Tranzactii privind datoria publica si imprumuturi - la data de 31.12.2018

Anexa 7  
ANEXA NR. 9 LA  
HCL NR. 38 / 28.03.2019  
CONTRASEMNEAZA  
SECRETAR  
CPT MICHAELA IULIA  
m 27

Denumirea indicatorilor	Credite de angajament		Credite bugetare		Angajamente bugetare	Angajamente legale	Plati efectuate	Angajamente legale de platit	Cheltuieli efective
	Definitive	initiale	definitive	initiale					
TOTAL SECTIUNILE FUNCTIONARE + DEZVOLTARE	0	0	470.000	650.000	460.264	460.264	460.264	0	431.170
SECTIUNEA DE FUNCTIONARE	0	0	470.000	650.000	460.264	460.264	460.264	0	431.170
Total cheltuieli	0	0	470.000	650.000	460.264	460.264	460.264	0	431.170
CHELTUIELI CURENTE	0	0	470.000	650.000	460.264	460.264	460.264	0	431.170
TITLUL II BUNURI SI SERVICII	0	0	470.000	650.000	460.264	460.264	460.264	0	431.170
comisioane si alte costuri aferente imprumuturilor	0	0	10.000	50.000	600	600	600	0	1.748
Comisioane si alte costuri aferente imprumuturilor interne	0	0	10.000	50.000	600	600	600	0	1.748
TITLUL III DOBANZI	0	0	10.000	50.000	600	600	600	0	1.748
Dobanzi aferente datoriei publice interne	0	0	460.000	600.000	459.664	459.664	459.664	0	429.422
Dobanzi aferente datoriei publice interne directe	0	0	460.000	600.000	459.664	459.664	459.664	0	429.422

Ordonator Principal de Credite  
Circumaru Ghisorghe Valerica



Sef Serviciu Financiar Contabil  
Micheanu Mariana





ANEXA 10 LA  
Anexa 7  
HCL. NR 38/28.03.2019  
CONTA SEIMNORARI  
CPTA NICOLAE IULIA  
m e y

**CONUL DE EXECUTIE AL INSTITUTIILOR PUBLICE - CHELTUIELI  
61.02 - Ordine publica si siguranta nationala - la data de 31.12.2018**


Denumirea indicatorilor	Cod indicator	Credite de angajament		Credite bugetare		Angajamente legale	Plati efectuate	Angajamente legale de platit	Cheltuieli efective
		Definitive	incheiate	initiale	definitive				
TOTAL SECTIUNILE FUNCTIONARE + DEZVOLTARE		0	0	4.018.500	4.024.600	3.883.371	3.025.527	857.844	2.896.700
SECTIUNEA DE FUNCTIONARE		0	0	3.918.500	3.924.600	3.883.371	3.025.527	857.844	2.883.490
la cheltuieli		0	0	3.918.500	3.924.600	3.883.371	3.025.527	857.844	2.883.490
CHELTUIELI CURENTE	01	0	0	3.918.500	3.924.600	3.883.371	3.025.527	857.844	2.883.490
TITLUL I CHELTUIELI DE PERSONAL	10	0	0	3.720.000	3.720.000	3.720.000	2.862.156	857.844	2.792.718
Cheltuieli salariale in bani	10.01	0	0	3.498.600	3.498.600	3.498.600	2.693.346	805.254	2.694.360
Salarii de baza	10.01.01	0	0	3.318.300	3.318.300	3.318.300	2.547.387	770.913	2.544.733
Sporuri pentru conditii de munca	10.01.05	0	0	165.000	165.000	165.000	130.794	34.206	133.392
Alte drepturi salariale in bani	10.01.30	0	0	15.300	15.300	15.300	15.165	135	16.235
Cheltuieli salariale in natura	10.02	0	0	73.500	73.500	73.500	38.350	35.150	38.350
Tichete de vacanta	10.02.06	0	0	73.500	73.500	73.500	38.350	35.150	38.350
Contributii	10.03	0	0	147.900	147.900	147.900	130.460	17.440	60.008
Contributii de asigurari sociale de stat	10.03.01	0	0	54.900	54.900	54.900	54.635	265	0
Contributii de asigurari de somaj	10.03.02	0	0	900	900	900	869	31	0
Contributii de asigurari sociale de sanatate	10.03.03	0	0	18.000	18.000	18.000	17.993	7	0
Contributii de asigurari pentru accidente de munca si boli profesionale	10.03.04	0	0	300	300	300	260	40	0
Contributii pentru concedii si indemnizatii	10.03.06	0	0	1.800	1.800	1.800	1.756	44	0
Contributia asiguratorie pentru munca	10.03.07	0	0	72.000	72.000	72.000	54.947	17.053	60.008
TITLUL II BUNURI SI SERVICII	20	0	0	198.500	204.600	163.371	163.371	0	90.772
Bunuri si servicii	20.01	0	0	102.300	111.600	83.426	83.426	0	64.138
Furnituri de birou	20.01.01	0	0	1.300	1.460	1.256	1.256	0	998
Materiale pentru curatenie	20.01.02	0	0	1.000	1.250	930	930	0	246



Denumirea indicatorilor	Cod indicator	Credite de angajament		Credite bugetare		Angajamente bugetare	Angajamente legale	Plati efectuate	Angajamente legale de platit	Cheltuieli efective
		Initiale	Definitive	initiale	definitive					
Incalziri, iluminat si forta motrica	20.01.03	0	0	20.000	3.740	79	79	79	0	79
Apa, canal si salubritate	20.01.04	0	0	1.000	1.000	0	0	0	0	0
Carburanti si lubrifianti	20.01.05	0	0	32.000	39.850	36.500	36.500	36.500	0	35.354
Piese de schimb	20.01.06	0	0	7.000	15.620	14.745	14.745	14.745	0	12.619
Posta, telecomunicatii, radio, tv, internet	20.01.08	0	0	0	500	257	257	257	0	257
Materiale si prestari de servicii cu caracter functional	20.01.09	0	0	28.000	37.800	19.280	19.280	19.280	0	14.139
Alte bunuri si servicii pentru intretinere si functionare	20.01.30	0	0	12.000	10.350	10.379	10.379	10.379	0	446
Reparatii curente	20.02	0	0	4.000	3.000	0	0	0	0	0
Jucaminte si materiale sanitare	20.04	0	0	700	710	610	610	610	0	610
Medicamente	20.04.01	0	0	500	500	408	408	408	0	408
Materiale sanitare	20.04.02	0	0	200	210	202	202	202	0	202
Bunuri de natura obiectelor de inventar	20.05	0	0	35.500	38.300	35.693	35.693	35.693	0	0
Uniforme si echipament	20.05.01	0	0	30.000	28.500	28.468	28.468	28.468	0	0
Alte obiecte de inventar	20.05.30	0	0	5.500	9.800	7.225	7.225	7.225	0	0
Depasari, detasari, transferari	20.06	0	0	1.500	1.490	706	706	706	0	706
Depasari interne, detasari, transferari	20.06.01	0	0	1.500	1.490	706	706	706	0	706
Pregatire profesionala	20.13	0	0	7.000	6.500	4.998	4.998	4.998	0	4.998
Protectia muncii	20.14	0	0	35.000	34.000	31.972	31.972	31.972	0	15.982
Munite, furnituri si si armament de natura activelor fixe pentru armata	20.15	0	0	1.000	0	0	0	0	0	0
Prevenirea si combaterea inunzatiilor si ingheturilor	20.23	0	0	3.000	3.000	1.000	1.000	1.000	0	1.000
Alte cheltuieli	20.30	0	0	8.500	6.000	4.966	4.966	4.966	0	3.338
Chiri	20.30.04	0	0	3.000	4.600	4.046	4.046	4.046	0	2.618
alte cheltuieli cu bunuri si servicii	20.30.30	0	0	5.500	1.400	920	920	920	0	720
SECTIUNEA DE DEZVOLTARE		0	0	100.000	100.000	0	0	0	0	13.210
Total cheltuieli		0	0	100.000	100.000	0	0	0	0	13.210
CHELTUIELI DE CAPITAL	70	0	0	100.000	100.000	0	0	0	0	13.210
TITLUL XIII ACTIVE NEFINANCIARE	71	0	0	100.000	100.000	0	0	0	0	13.210

Denumirea indicatorilor	Cod indicator	Credite de angajament		Credite bugetare		Angajamente bugetare	Angajamente legale	Plati efectuate	Angajamente legale de platit	Cheltuieli efective
		Initiale	Definitive	initiale	definitive					
Active fixe	71.01	0	0	100.000	100.000	0	0	0	0	13.210
Masini, echipamente si mijloace de transport	71.01.02	0	0	0	0	0	0	0	0	7.383
Mobilier, aparatura birou si alte active corporale	71.01.03	0	0	0	0	0	0	0	0	5.827
Alte active fixe	71.01.30	0	0	100.000	100.000	0	0	0	0	0

Ordonator Principal de Credite  
Circumaru George Valerica



Sef Serviciu Financiar Contabil  
Micheanu Mariana



URGENT !!  
 HCL NR 38 / 28.03.2019  
 Anexa 7  
 CONTRASEMNAREA  
 SECRETAR  
 CSTA MICARA IUSA  
 m e


PROSEBANTA DE SEMINTE  
 MUNICIPIUL ROSIORI DE VEDE  
 4652694  
 31.12.2018  
 INSA  
 ROSIORI DE VEDE

**CONTUL DE EXECUTIE AL INSTITUTIILOR PUBLICE - CHELTUIELI  
 65.02 - Invatamant - la data de 31.12.2018**

Denumirea indicatorilor	Cod indicator	Credite de angajament		Credite bugetare		Angajamente bugetare	Angajamente legale	Plati efectuate	Angajamente legale de platit	Cheltuieli efective
		Initiale	Definitive	initiale	definitive					
TOTAL SECTIUNILE FUNCTIONARE + DEZVOLTARE		0	0	4.758.680	4.589.930	3.729.803	3.729.803	3.719.104	10.699	3.800.520
SECTIUNEA DE FUNCTIONARE		0	0	3.498.040	3.204.290	2.975.468	2.975.468	2.964.769	10.699	2.895.629
al cheltuieli		0	0	3.498.040	3.204.290	2.975.468	2.975.468	2.964.769	10.699	2.895.629
CHELTUIELI CURENTE	01	0	0	3.498.040	3.204.290	2.975.468	2.975.468	2.964.769	10.699	2.895.629
TITLUL I CHELTUIELI DE PERSONAL	10	0	0	93.000	89.700	89.700	89.700	79.001	10.699	79.001
Cheltuieli salariale in natura	10.02	0	0	93.000	89.700	89.700	89.700	79.001	10.699	79.001
Transportul si de la locul de munca	10.02.05	0	0	93.000	89.700	89.700	89.700	79.001	10.699	79.001
TITLUL II BUNURI SI SERVICII	20	0	0	2.650.040	2.628.640	2.539.417	2.539.417	2.539.417	0	2.470.277
Bunuri si servicii	20.01	0	0	2.128.040	2.166.810	2.107.314	2.107.314	2.107.314	0	2.089.695
Furnituri de birou	20.01.01	0	0	57.280	70.080	68.862	68.862	68.862	0	63.380
Materiale pentru curatenie	20.01.02	0	0	60.150	68.650	68.352	68.352	68.352	0	66.276
Incalzit, iluminat si forta motrica	20.01.03	0	0	971.200	873.900	846.990	846.990	846.990	0	846.989
Apa, canal si salubritate	20.01.04	0	0	259.670	204.320	188.511	188.511	188.511	0	188.512
Carburanti si lubrifianti	20.01.05	0	0	15.000	31.000	31.000	31.000	31.000	0	20.963
Piese de schimb	20.01.06	0	0	0	8.400	8.228	8.228	8.228	0	8.228
Posta, telecomunicatii, radio, tv, internet	20.01.08	0	0	114.270	118.620	115.796	115.796	115.796	0	115.796
Materiale si prestari de servicii cu caracter functional	20.01.09	0	0	178.220	185.170	181.068	181.068	181.068	0	181.523
Alte bunuri si servicii pentru intretinere si functionare	20.01.30	0	0	472.250	606.670	598.507	598.507	598.507	0	598.028
Reparatii curente	20.02	0	0	305.000	276.700	273.459	273.459	273.459	0	273.459
Medicamente si materiale sanitare	20.04	0	0	1.500	1.400	1.324	1.324	1.324	0	1.324
Medicamente	20.04.01	0	0	500	400	348	348	348	0	348

Denumirea indicatorilor	Cod indicator	Credite de angajament		Credite bugetare		Angajamente legale	Plati efectuate	Angajamente legale de platit	Cheltuieli efective
		Initiale	Definitive	initiale	definitive				
Materiale sanitare	20.04.02	0	0	1.000	1.000	976	976	0	976
Bunuri de natura obiectelor de inventar	20.05	0	0	40.000	51.450	51.071	51.071	0	780
Alte obiecte de inventar	20.05.30	0	0	40.000	51.450	51.071	51.071	0	780
Deplasari, deplasari, transferari	20.06	0	0	24.000	24.700	22.149	22.149	0	22.149
Deplasari interne, deplasari, transferari	20.06.01	0	0	24.000	24.700	22.149	22.149	0	22.149
Carti, publicatii si materiale documentare	20.11	0	0	3.000	3.600	1.924	1.924	0	466
Pregatire profesionala	20.13	0	0	76.500	37.730	32.892	32.892	0	32.892
Protectia muncii	20.14	0	0	24.000	21.600	19.413	19.413	0	19.413
Alte cheltuieli	20.30	0	0	48.000	44.650	29.871	29.871	0	30.099
Cheltuieli cu bunuri si servicii	20.30.30	0	0	48.000	44.650	29.871	29.871	0	30.099
TITLUL IX ASISTENTA SOCIALA	57	0	0	312.000	267.600	139.790	139.790	0	139.790
Autoare sociale	57.02	0	0	312.000	267.600	139.790	139.790	0	139.790
Autoare sociale in numerar	57.02.01	0	0	200.000	155.600	137.290	137.290	0	137.290
Tichete de cresa si tichete sociale pentru gradinita	57.02.03	0	0	112.000	112.000	2.500	2.500	0	2.500
TITLUL X ALTE CHELTUIELI	59	0	0	443.000	218.350	206.561	206.561	0	206.561
Burse	59.01	0	0	153.000	159.100	154.232	154.232	0	154.232
Sume aferente persoanelor cu handicap neincadrate	59.40	0	0	290.000	59.250	52.329	52.329	0	52.329
SECTIUNEA DE DEZVOLTARE		0	0	1.260.640	1.385.640	754.335	754.335	0	904.891
Total cheltuieli		0	0	1.260.640	1.385.640	754.335	754.335	0	904.891
CHELTUIELI CURENTE	01	0	0	945.640	1.175.640	717.534	717.534	0	662.478
TITLUL X Proiecte cu finantare din fonduri externe nerambursabile aferente cadrului financiar 2014-2020	58	0	0	945.640	1.175.640	717.534	717.534	0	662.478
Programa din Fondul European de Dezvoltare Regionala (FEDR)	58.01	0	0	267.350	267.350	93.636	93.636	0	89.790
Finantarea externa nerambursabila	58.01.02	0	0	105.800	105.800	80.795	80.795	0	30.128
Programa din Fondul Social European (FSE)	58.02	0	0	678.290	908.290	623.898	623.898	0	59.662
									572.688

Denumirea indicatorilor	Cod indicator	Credite de angajament		Credite bugetare		Angajamente legale	Plati efectuate	Angajamente legale de plati	Cheltuieli efective
		Initiale	Definitive	initiale	definitive				
Finantarea nationala	58.02.01	0	0	74.560	154.560	97.691	97.691	0	98.390
Finantarea externa nerambursabila	58.02.02	0	0	603.730	753.730	526.207	526.207	0	474.298
CHELTUIELI DE CAPITAL	70	0	0	315.000	210.000	36.801	36.801	0	242.413
TITLUL XIII ACTIVE NEFINANCIARE	71	0	0	315.000	210.000	36.801	36.801	0	242.413
Active fixe	71.01	0	0	315.000	210.000	36.801	36.801	0	242.413
Construcții	71.01.01	0	0	270.000	10.000	0	0	0	242.413
Mășini, echipamente și mijloace de transport	71.01.02	0	0	0	15.000	11.898	11.898	0	183.370
Mobilier, aparatura birou și alte active corporale	71.01.03	0	0	0	0	0	0	0	28.733
Alte active fixe	71.01.30	0	0	45.000	185.000	24.903	24.903	0	26.778



Ordonator Principal de Credite  
Circumaranți George Valerica

Sef Serviciu Financiar Contabil  
Micheanu Mariana



ANEXA 12 LA  
Anexa 7 HCL NR. 38 / 28.03.2019  
CONTRASEMNEAZA  
SECRETAR  
CPTA MICARA IULIA  
m w

CONTINUT DE EXECUTIE AL INSTITUTIILOR PUBLICE - CHELTUIELI  
66.02 - Sanatate - la data de 31.12.2018




Denumirea indicatorului	Credite de angajament		Credite bugetare		Angajamente bugetare	Angajamente legale	Plati efectuate	Angajamente legale de platit	Cheltuieli efective
	Initiale	Definitive	initiale	definitive					
TOTAL SECTIUNILE FUNCTIONARE + DEZVOLTARE	0	0	953.200	5.745.920	5.333.967	5.333.967	5.153.083	180.884	5.160.641
Cheltuieli	0	0	571.200	5.354.920	5.324.209	5.324.209	5.143.325	180.884	5.149.800
CHELTUIELI CURENTE	0	0	571.200	5.354.920	5.324.209	5.324.209	5.143.325	180.884	5.149.800
TITLUL I CHELTUIELI DE PERSONAL	0	0	571.200	5.354.920	5.324.209	5.324.209	5.143.325	180.884	5.149.800
Cheltuieli salariale in bani	0	0	528.000	528.000	528.000	528.000	347.116	180.884	357.227
Salarii de baza	0	0	504.840	504.840	504.840	504.840	333.764	171.076	347.407
Alte drepturi salariale in bani	0	0	495.840	495.840	495.840	495.840	330.764	165.076	342.757
Cheltuieli salariale in natura	0	0	9.000	9.000	9.000	9.000	3.000	6.000	4.650
Tichete de vacanta	0	0	8.700	8.700	8.700	8.700	2.000	6.700	2.000
Contributii	0	0	8.700	8.700	8.700	8.700	2.000	6.700	2.000
Contributii de asigurari sociale de stat	0	0	14.460	14.460	14.460	14.460	11.352	3.108	7.820
Contributii de asigurari de somaj	0	0	3.000	3.000	3.000	3.000	2.956	4	0
Contributii de asigurari sociale de sanatate	0	0	120	120	120	120	95	25	0
Contributii de asigurari pentru accidente de munca si boli profesionale	0	0	1.200	1.200	1.200	1.200	966	214	0
Contributii pentru concedii si indemnizatii	0	0	30	30	30	30	28	2	0
Contributia asiguratorie pentru munca	0	0	210	210	210	210	161	49	0
TITLUL II BUNURI SI SERVICII	0	0	9.900	9.900	9.900	9.900	7.086	2.814	7.820
Bunuri si servicii	0	0	15.200	15.200	12.489	12.489	12.489	0	8.853
Furnituri de birou	0	0	2.700	3.300	3.115	3.115	3.115	0	2.429
Materiale pentru curatenie	0	0	700	650	628	628	628	0	0
	0	0	500	500	500	500	500	0	500

Denumirea indicatorilor	Cod indicator	Credite de angajament		Credite bugetare		Angajamente bugetare	Angajamente legale	Plati efectuate	Angajamente legale de platit	Cheltuieli efective
		Initiale	Definitive	initiale	definitive					
Materiale si prestari de servicii cu caracter functional	20.01.09	0	0	1.000	1.750	1.624	1.624	1.624	0	1.566
Alte bunuri si servicii pentru intretinere si functionare	20.01.30	0	0	500	400	363	363	363	0	363
Reparatii curente	20.02	0	0	1.700	5.000	3.989	3.989	3.989	0	1.039
Medicamente si materiale sanitare	20.04	0	0	7.400	6.900	5.385	5.385	5.385	0	5.385
Materiale sanitare	20.04.01	0	0	1.000	1.000	305	305	305	0	305
Dezinfectanti	20.04.02	0	0	5.800	5.800	5.080	5.080	5.080	0	5.080
Alte obiecte de natura obiectelor de inventar	20.04.04	0	0	600	100	0	0	0	0	0
Alte obiecte de inventar	20.05	0	0	3.400	0	0	0	0	0	0
TITLUL VI TRANSFERURI INTRE UNITATI ALE ADMINISTRATIEI PUBLICE	20.05.30	0	0	3.400	0	0	0	0	0	0
Transferuri curente	51	0	0	28.000	4.811.720	4.783.720	4.783.720	4.783.720	0	4.783.720
Transferuri de la bugetele locale catre institutii publice si activitati finantate integral sau partial din venituri proprii pentru finantarea sanatatii	51.01	0	0	28.000	4.811.720	4.783.720	4.783.720	4.783.720	0	4.783.720
51.01.46	0	0	0	28.000	4.811.720	4.783.720	4.783.720	4.783.720	0	4.783.720
<b>SECTIUNEA DE DEZVOLTARE</b>		0	0	382.000	391.000	9.758	9.758	9.758	0	10.841
Total cheltuieli		0	0	382.000	391.000	9.758	9.758	9.758	0	10.841
CHELTUIELI CURENTE	01	0	0	382.000	391.000	9.758	9.758	9.758	0	9.758
TITLUL VI TRANSFERURI INTRE UNITATI ALE ADMINISTRATIEI PUBLICE	51	0	0	382.000	391.000	9.758	9.758	9.758	0	9.758
Transferuri de capital	51.02	0	0	382.000	391.000	9.758	9.758	9.758	0	9.758
Transferuri din bugetele locale pentru finantarea cheltuielilor de capital din domeniul sanatatii	51.02.28	0	0	382.000	391.000	9.758	9.758	9.758	0	9.758
CHELTUIELI DE CAPITAL	70	0	0	0	0	0	0	0	0	0
TITLUL XIII ACTIVE NEFINANCIARE	71	0	0	0	0	0	0	0	0	1.083
Active fixe	71.01	0	0	0	0	0	0	0	0	1.083



Denumirea indicatorilor	Cod indicator	Credite de angajament		Credite bugetare		Angajamente bugetare	Angajamente legale	Plati efectuate	Angajamente legale de platit	Cheltuieli efective
		Initiale	Definitive	initiale	definitive					
Masini, echipamente si mijloace de transport	71.01.02	0	0	0	0	0	0	0	0	1.083

Ordonator Principal de Credite  
Circumaru Gheorghe Valerica



Sef Serviciu Financiar Contabil  
Micheanu Mariana

ANEXA 13 LA  
 ANEXA 7 HCL NR. 38 / 28.03.2019  
 CONTRASEMNEARĂ  
 SECRETAR  
 CRIF MIOARA IULIA  
 m m


CONTUL DE EXECUTIE AL INSTITUTIILOR PUBLICE - CHELTUIELI  
 67/02 - Cultura, recreere si religie - la data de 31.12.2018

MUNICIPIUL ROSCIRII DE VEDE  
 4652694  
 31.12.2018

SECRETAR  
 CRIF MIOARA IULIA

Denumirea indicatorilor	Indicator	Credite de angajament		Credite bugetare		Angajamente bugetare	Angajamente legale	Plati efectuate	Angajamente legale de platit	Cheltuieli efective
		Initiale	Definitive	initiale	definitive					
TOTAL SECTIUNILE FUNCTIONARE + DEZVOLTARE		0	0	7.766.150	7.402.540	2.965.660	2.965.660	2.965.660	0	2.721.335
SECTIUNEA DE FUNCTIONARE										
Cheltuieli										
CHELTUIELI CURENTE	01	0	0	3.211.270	3.639.070	2.666.712	2.666.712	2.666.712	0	2.390.466
TITLUL II BUNURI SI SERVICII	20	0	0	3.211.270	3.639.070	2.666.712	2.666.712	2.666.712	0	2.390.466
Bunuri si servicii	20.01	0	0	1.776.800	2.213.800	1.787.242	1.787.242	1.787.242	0	1.510.996
Materiale pentru curatenie	20.01.02	0	0	1.144.400	1.489.900	1.131.645	1.131.645	1.131.645	0	908.151
Incalzit, iluminat si forta motrica	20.01.03	0	0	1.600	1.600	452	452	452	0	288
Apa, canal si salubritate	20.01.04	0	0	95.500	129.500	88.916	88.916	88.916	0	82.833
Carburanti si lubrifianti	20.01.05	0	0	411.600	432.100	309.535	309.535	309.535	0	275.241
Piese de schimb	20.01.06	0	0	12.000	21.770	16.290	16.290	16.290	0	15.946
Materiale si prestari de servicii cu caracter functional	20.01.09	0	0	5.000	1.200	1.192	1.192	1.192	0	1.020
Alte bunuri si servicii pentru intretinere si functionare	20.01.30	0	0	578.000	872.300	690.890	690.890	690.890	0	507.137
Reparatii curente	20.02	0	0	40.700	31.430	24.370	24.370	24.370	0	25.686
Bunuri de natura obiectelor de inventar	20.05	0	0	226.000	150.500	82.550	82.550	82.550	0	31.445
Uniforme si echipament	20.05.01	0	0	5.000	2.000	1.947	1.947	1.947	0	300
Alte obiecte de inventar	20.05.30	0	0	3.000	0	0	0	0	0	0
Alte cheltuieli	20.30	0	0	2.000	2.000	1.947	1.947	1.947	0	300
alte cheltuieli cu bunuri si servicii	20.30.30	0	0	401.400	571.400	571.100	571.100	571.100	0	571.100
TITLUL VI TRANSFERURI INTRE UNITATI ALE ADMINISTRATIEI PUBLICE	51	0	0	401.400	571.400	571.100	571.100	571.100	0	571.100
		0	0	1.434.470	1.425.270	879.470	879.470	879.470	0	879.470

Denumirea indicatorilor	Cod indicator	Credite de angajament		Credite bugetare		Angajamente legale	Plati efectuate	Angajamente legale de platit	Cheltuieli efective
		Initiale	Definitive	initiale	definitive				
Transferuri curente	51.01	0	0	1.434.470	1.425.270	879.470	879.470	0	879.470
Transferuri catre institutii publice	51.01.01	0	0	1.434.470	1.425.270	879.470	879.470	0	879.470
SECUTINEA DE DEZVOLTARE		0	0	4.554.880	3.763.470	298.948	298.948	0	330.869
Total cheltuieli		0	0	4.554.880	3.763.470	298.948	298.948	0	330.869
CHELTUIELI CURENTE	01	0	0	4.303.580	3.508.970	92.159	92.159	0	268.104
TITLUL VI TRANSFERURI INTRE UNITATI PUBLICE	51	0	0	60.000	60.000	54.044	54.044	0	54.044
Transferuri de capital	51.02	0	0	60.000	60.000	54.044	54.044	0	54.044
Alte transferuri de capital catre institutii publice	51.02.29	0	0	60.000	60.000	54.044	54.044	0	54.044
TUL X Proiecte cu finantare din fonduri externe nerambursabile aferente cadrului financiar 2014-2020	58	0	0	4.243.580	3.448.970	38.115	38.115	0	214.060
Programe din Fondul European de Dezvoltare Regionala (FEDR)	58.01	0	0	4.243.580	3.448.970	38.115	38.115	0	214.060
Finantarea nationala	58.01.01	0	0	500.620	605.670	23.448	23.448	0	46.937
Finantarea externa nerambursabila	58.01.02	0	0	2.836.800	2.843.300	14.667	14.667	0	167.123
Cheltuieli neeligibile	58.01.03	0	0	906.160	0	0	0	0	0
CHELTUIELI DE CAPITAL	70	0	0	251.300	254.500	206.789	206.789	0	62.765
TITLUL XIII ACTIVE NEFINANCIARE	71	0	0	251.300	254.500	206.789	206.789	0	62.765
Active fixe	71.01	0	0	251.300	254.500	206.789	206.789	0	62.765
Constructii	71.01.01	0	0	0	0	0	0	0	20.477
Masini, echipamente si mijloace de transport	71.01.02	0	0	157.200	157.200	156.876	156.876	0	27.629
Mobilier, aparatura birou si alte active corporale	71.01.03	0	0	0	0	0	0	0	14.459
Alte active fixe	71.01.30	0	0	94.100	97.300	49.913	49.913	0	200



Ordonator Principal de Credite  
Circumaru Gheorghe Valerica

eXpert Bugetar (c) Adi-Com' SOFT 2018





ANEXA NR 14 LA  
HCL NR. 38 / 28.03.2019  
CONTRASEMNAREA  
SECRETAR  
CĂP. MIOARA IULIA  
Nuy

**CONTEJUL DE EXECUTIE AL INSTITUTIILOR PUBLICE - CHELTUIELI**  
**68.02 Asigurari si asistenta sociala - la data de 31.12.2018**

Denumirea indicatorilor	Indicator	Credite de angajament		Credite bugetare		Angajamente bugetare	Angajamente legale	Plati efectuate	Angajamente legale de platit	Cheltuieli efective
		Initiale	Definitive	initiale	definitive					
TOTAL SECTIUNILE FUNCTIONARE + DEZVOLTARE		0	0	10.541.640	10.575.270	8.391.002	8.391.002	7.833.922	1.207.080	7.053.650
SECTIUNEA DE FUNCTIONARE										
Cheltuieli										
Cheltuieli curente	01	0	0	8.714.550	8.748.180	7.980.327	7.980.327	6.773.247	1.207.080	6.623.520
TITLUL I CHELTUIELI DE PERSONAL	10	0	0	8.714.550	8.748.180	7.980.327	7.980.327	6.773.247	1.207.080	6.623.520
Cheltuieli salariale in bani	10.01	0	0	4.531.200	4.503.200	4.503.200	4.503.200	3.272.875	1.207.080	3.272.875
Salarii de baza	10.01.01	0	0	4.225.950	4.196.950	4.196.950	4.196.950	3.095.270	1.101.680	3.135.163
Sporuri pentru conditii de munca	10.01.05	0	0	4.133.550	4.104.550	4.104.550	4.104.550	3.062.654	1.041.896	3.097.771
Alte drepturi salariale in bani	10.01.30	0	0	47.700	47.700	47.700	47.700	18.797	28.903	18.409
Cheltuieli salariale in natura	10.02	0	0	44.700	44.700	44.700	44.700	13.819	30.881	18.983
Tichete de vacanta	10.02.06	0	0	151.650	151.650	151.650	151.650	67.700	83.950	67.700
Contributii	10.03	0	0	151.650	151.650	151.650	151.650	67.700	83.950	67.700
Contributii de asigurari sociale de stat	10.03.01	0	0	153.600	154.600	154.600	154.600	133.150	83.950	67.700
Contributii de asigurari de somaj	10.03.02	0	0	46.950	46.950	46.950	46.950	45.454	1.456	0
Contributii de asigurari sociale de sanatate	10.03.03	0	0	1.470	1.470	1.470	1.470	1.018	452	0
Contributii de asigurari pentru accidente de munca si boli profesionale	10.03.04	0	0	18.150	18.150	18.150	18.150	15.440	2.710	0
Contributii pentru concedii si indemnizatii	10.03.06	0	0	630	630	630	630	308	322	0
Contributia asiguratorie pentru munca	10.03.07	0	0	8.700	7.700	7.700	7.700	6.838	862	0
TITLUL II BUNURI SI SERVICII	20	0	0	77.700	79.700	79.700	79.700	64.052	15.648	70.012
Bunuri si servicii	20.01	0	0	613.350	674.980	572.226	572.226	572.226	0	445.744
Furnituri de birou	20.01.01	0	0	203.200	222.630	206.799	206.799	206.799	0	176.244
Materiale pentru curatenie	20.01.02	0	0	5.000	5.000	4.265	4.265	4.265	0	3.808
		0	0	18.600	24.000	22.544	22.544	22.544	0	13.480

Denumirea indicatorilor	Cod indicator	Credite de angajament		Credite bugetare		Angajamente legale	Plati efectuate	Angajamente legale de platit	Cheltuieli efective
		Initiale	Definitive	initiale	definitive				
Incalzit, iluminat si forta motrica	20.01.03	0	0	101.200	110.500	109.122	109.122	0	100.385
Apa, canal si salubritate	20.01.04	0	0	21.800	26.830	25.102	25.102	0	23.275
Carburanti si lubrifianti	20.01.05	0	0	8.000	9.200	8.950	8.950	0	8.320
Posta, telecomunicatii, radio, tv, internet	20.01.08	0	0	4.400	5.400	4.873	4.873	0	4.849
Materiale si prestari de servicii cu caracter functional	20.01.09	0	0	22.100	21.600	16.959	16.959	0	11.218
Alte bunuri si servicii pentru intretinere si functionare	20.01.30	0	0	22.100	20.100	14.984	14.984	0	10.909
Reparatii curente	20.02	0	0	61.000	53.900	45.669	45.669	0	20.656
Frana	20.03	0	0	286.000	342.700	280.100	280.100	0	236.012
ana pentru cameri	20.03.01	0	0	286.000	342.700	280.100	280.100	0	236.012
medicamente si materiale sanitare	20.04	0	0	12.550	12.550	10.038	10.038	0	4.088
Medicamente	20.04.01	0	0	9.200	9.200	7.946	7.946	0	2.947
Materiale sanitare	20.04.02	0	0	3.350	3.350	2.092	2.092	0	1.141
Bunuri de natura obiectelor de inventar	20.05	0	0	30.100	32.600	22.726	22.726	0	3.420
Uriforme si echipament	20.05.01	0	0	1.700	1.700	227	227	0	127
Lenjerie si accesorii de pat	20.05.03	0	0	4.100	5.100	3.134	3.134	0	1.445
Alte obiecte de inventar	20.05.30	0	0	24.300	25.800	19.365	19.365	0	1.848
Deplasari, deplasari, transferari	20.06	0	0	1.000	1.000	686	686	0	634
Deplasari interne, deplasari, transferari	20.06.01	0	0	1.000	1.000	686	686	0	634
Carti, publicatii si materiale documentare	20.11	0	0	5.000	5.000	2.726	2.726	0	2.666
Prezinta profesionala	20.13	0	0	9.000	0	0	0	0	0
Alte cheltuieli	20.30	0	0	5.500	4.600	3.482	3.482	0	2.024
alte cheltuieli cu bunuri si servicii	20.30.30	0	0	5.500	4.600	3.482	3.482	0	2.024
TITLUL IX ASISTENTA SOCIALA	57	0	0	3.570.000	3.570.000	2.904.901	2.904.901	0	2.904.901
Ajutoare sociale	57.02	0	0	3.570.000	3.570.000	2.904.901	2.904.901	0	2.904.901
Ajutoare sociale in numerar	57.02.01	0	0	3.570.000	3.570.000	2.904.901	2.904.901	0	2.904.901
SECTIUNEA DE DEZVOLTARE		0	0	1.827.090	1.827.090	410.675	410.675	0	430.130
Total cheltuieli		0	0	1.827.090	1.827.090	410.675	410.675	0	430.130
CHELTUIELI CURENTE	01	0	0	1.827.090	1.827.090	410.675	410.675	0	409.875



Denumirea indicatorilor	Cod indicator	Credite de angajament		Credite bugetare		Angajamente bugetare	Angajamente legale	Plati efectuate	Angajamente legale de platit	Cheltuieli efective
		Initiale	Definitive	initiale	definitive					
TITLUL X Proiecte cu finantare din fonduri externe nerambursabile aferente cadrului financiar 2014-2020	58	0	0	1.827.090	1.827.090	410.675	410.675	410.675	0	409.875
Programa din Fondul Social European (FSE)	58.02	0	0	1.827.090	1.827.090	410.675	410.675	410.675	0	409.875
Finantarea nationala	58.02.01	0	0	202.500	202.500	69.981	69.981	69.981	0	69.965
Finantarea externa nerambursabila	58.02.02	0	0	1.624.590	1.624.590	340.694	340.694	340.694	0	339.910
CHELTUIELI DE CAPITAL	70	0	0	0	0	0	0	0	0	20.255
TITLUL XIII ACTIVE NEFINANCIARE	71	0	0	0	0	0	0	0	0	20.255
Active fixe	71.01	0	0	0	0	0	0	0	0	20.255
Masini, echipamente si mijloace de transport	71.01.02	0	0	0	0	0	0	0	0	14.859
Mobilier, aparatura birou si alte active corporale	71.01.03	0	0	0	0	0	0	0	0	3.922
Alte active fixe	71.01.30	0	0	0	0	0	0	0	0	1.474

Ordonator Principal de Credite  
Circumaru Gheorghe Valerica



Sef Serviciu Financiar Contabil  
Micheanu Mariana

*Micheanu Mariana*

PROSECUTIE DE SEBINTA

MUNICIPIUL ROSIORI DE VEDE  
4652694  
31.12.2018



**CONTUL DE EXECUTIE AL INSTITUTIILOR PUBLICE - CHELTUIELI**  
**10.02 - Locuimte servicii si dezvoltare publica - la data de 31.12.2018**


Anexa 7 HCL. NR. 38 / 28.03.2019  
CONTRASEMNEARE  
SECRETAR  
CRISTINA MIHAI IULIA  
m e y

Denumirea indicatorilor	Indicatori	Credite de angajament		Credite bugetare		Angajamente bugetare	Angajamente legale	Plati efectuate	Angajamente legale de platit	Cheltuieli efective
		Definitive	initiale	definitive	initiale					
TOTAL SECTIUNILE FUNCTIONARE + DEZVOLTARE		0	7.027.100	7.619.420	7.619.420	6.518.826	6.518.826	5.723.725	795.101	6.616.764
SECTIUNEA DE FUNCTIONARE		0	5.388.800	5.736.120	5.736.120	5.199.832	5.199.832	4.404.731	795.101	3.694.931
Cheltuieli		0	5.388.800	5.736.120	5.736.120	5.199.832	5.199.832	4.404.731	795.101	3.694.931
CHLTUIELI CURENTE	01	0	5.388.800	5.787.740	5.787.740	5.251.456	5.251.456	4.456.355	795.101	3.694.931
TITLUL I CHELTUIELI DE PERSONAL	10	0	2.580.000	2.580.000	2.580.000	2.580.000	2.580.000	1.784.899	795.101	1.730.660
Cheltuieli salariale in bani	10.01	0	2.426.040	2.426.040	2.426.040	2.426.040	2.426.040	1.680.086	745.954	1.671.507
Salarii de baza	10.01.01	0	2.397.240	2.397.240	2.397.240	2.397.240	2.397.240	1.669.348	727.892	1.654.110
Alte drepturi salariale in bani	10.01.30	0	28.800	28.800	28.800	28.800	28.800	10.738	18.062	17.397
Cheltuieli salariale in natura	10.02	0	0	0	0	0	0	0	0	0
Tichete de vacanta	10.02.06	0	55.500	55.500	55.500	55.500	55.500	21.750	33.750	21.750
Contributii	10.03	0	98.460	98.460	98.460	98.460	98.460	83.063	33.750	21.750
Contributii de asigurari sociale de stat	10.03.01	0	35.100	35.100	35.100	35.100	35.100	34.269	15.397	37.403
Contributii de asigurari de somaj	10.03.02	0	1.200	1.200	1.200	1.200	1.200	1.084	831	0
Contributii de asigurari sociale de sanatate	10.03.03	0	11.700	11.700	11.700	11.700	11.700	11.279	421	0
Contributii de asigurari pentru accidente de munca si boli profesionale	10.03.04	0	360	360	360	360	360	160	200	0
Contributii pentru concedii si indemnizatii	10.03.06	0	2.100	2.100	2.100	2.100	2.100	1.843	257	0
Contributia asiguratorie pentru munca	10.03.07	0	48.000	48.000	48.000	48.000	48.000	34.428	13.572	37.403
TITLUL II BUNURI SI SERVICII	20	0	2.808.800	3.207.740	3.207.740	2.671.456	2.671.456	2.671.456	0	1.964.271
Bunuri si servicii	20.01	0	2.053.900	2.430.590	2.430.590	2.102.278	2.102.278	2.102.278	0	1.667.880
Furnituri de birou	20.01.01	0	2.500	2.500	2.500	1.654	1.654	1.654	0	1.227
Materiala pentru curatenie	20.01.02	0	1.600	1.600	1.600	724	724	724	0	724
Incalziri, iluminat si forta motrica	20.01.03	0	752.500	875.120	875.120	785.693	785.693	785.693	0	717.670

Denumirea indicatorilor	Cod indicator	Credite de angajament		Credite bugetare		Angajamente bugetare	Angajamente legale	Plati efectuate	Angajamente legale de platit	Cheltuieli efective
		Initiale	Definitive	initiale	definitive					
Apa, canal si salubritate	20.01.04	0	0	461.000	741.620	627.002	627.002	627.002	0	445.499
Carburanti si lubrifianti	20.01.05	0	0	20.200	25.200	23.230	23.230	23.230	0	23.119
Piese de schimb	20.01.06	0	0	13.000	13.000	7.793	7.793	7.793	0	7.793
Posta, telecomunicatii, radio, tv, internet	20.01.08	0	0	500	0	0	0	0	0	0
Materiale si prestari de servicii cu caracter functional	20.01.09	0	0	588.600	557.550	464.331	464.331	464.331	0	362.175
Alte bunuri si servicii pentru intretinere si functionare	20.01.30	0	0	214.000	214.000	191.851	191.851	191.851	0	109.673
Reparatii curente	20.02	0	0	429.000	466.750	342.147	342.147	342.147	0	155.731
Bunuri de natura obiectelor de inventar	20.05	0	0	23.400	24.400	13.948	13.948	13.948	0	0
iforme si echipament	20.05.01	0	0	6.200	6.200	0	0	0	0	0
ite obiecte de inventar	20.05.30	0	0	17.200	18.200	13.948	13.948	13.948	0	0
Deplasari, detasari, transferari	20.06	0	0	2.500	2.500	526	526	526	0	526
Deplasari interne, detasari, transferari	20.06.01	0	0	2.500	2.500	526	526	526	0	526
Pregatire profesionala	20.13	0	0	11.000	4.000	0	0	0	0	0
Alte cheltuieli	20.30	0	0	289.000	279.500	212.557	212.557	212.557	0	140.134
alte cheltuieli cu bunuri si servicii	20.30.30	0	0	289.000	279.500	212.557	212.557	212.557	0	140.134
PLATI EFECTUATE IN ANII PRECEDENTI SI RECUPERATE IN ANUL CURENT	84	0	0	0	-51.620	-51.624	-51.624	-51.624	0	0
TITLUL XIX PATI EFECTUATE IN ANII PRECEDENTI SI RECUPERATE IN ANUL CURENT	85	0	0	0	-51.620	-51.624	-51.624	-51.624	0	0
Plati efectuate in anii precedenti si recuperate in anul curent	85.01	0	0	0	-51.620	-51.624	-51.624	-51.624	0	0
Plati efectuate in anii precedenti? si recuperate in anul curent in sec?iunea de func?ionare a bugetului local	85.01.01	0	0	0	-51.620	-51.624	-51.624	-51.624	0	0
SEC?IUNEA DE DEZVOLTARE		0	0	1.638.300	1.883.300	1.318.994	1.318.994	1.318.994	0	2.921.833
Total cheltuieli		0	0	1.638.300	1.883.300	1.318.994	1.318.994	1.318.994	0	2.921.833
CHELTUIELI DE CAPITAL	70	0	0	1.538.300	1.783.300	1.239.324	1.239.324	1.239.324	0	2.921.833
TITLUL XIII ACTIVE NEFINANCIARE	71	0	0	1.538.300	1.783.300	1.239.324	1.239.324	1.239.324	0	2.921.833

Denumirea indicatorilor	Cod indicator	Credite de angajament		Credite bugetare		Angajamente bugetare	Angajamente legale	Plati efectuate	Angajamente legale de platit	Cheltuieli efective
		Initiale	Definitive	initiale	definitive					
Active fixe	71.01	0	0	1.538.300	1.783.300	1.239.324	1.239.324	1.239.324	0	2.921.833
Constructii	71.01.01	0	0	0	0	0	0	0	0	754.464
Masini, echipamente si mijloace de transport	71.01.02	0	0	3.300	3.300	3.300	3.300	3.300	0	2.100.260
Mobilier, aparatura birou si altele active corporale	71.01.03	0	0	0	0	0	0	0	0	67.109
Alte active fixe	71.01.30	0	0	1.535.000	1.780.000	1.236.024	1.236.024	1.236.024	0	0
OPERATIUNI FINANCIARE	79	0	0	100.000	100.000	79.670	79.670	79.670	0	0
TITLUL XVI RAMBURSARI DE CREDITE	81	0	0	100.000	100.000	79.670	79.670	79.670	0	0
Rambursarea imprumuturilor contractate intru finantarea prcielelor cu finantare UE	81.04	0	0	100.000	100.000	79.670	79.670	79.670	0	0

Ordonator Principala Lde Credite  
Circulamaru Gheorghe Valerica



Sef Serviciu Financiar Contabil  
Michearu Mariana





**CONTINUTUL DE EXECUTIE AL INSTITUTIILOR PUBLICE - CHELTUIELI**  
**74.02 - Protectia mediului - la data de 31.12.2018**

Denumirea indicatorilor * Cod indicator	Credite de angajament		Credite bugetare		Plati efectuate	Angajamente legale de platit	Cheltuieli efective
	Initiale	Definitive	initiale	definitive			
TOTAL SECTIUNILE FUNCTIONARE + DEZVOLTARE	0	0	4.600.260	4.738.420	4.600.230	0	4.090.609
SECTIUNEA DE FUNCTIONARE	0	0	4.600.260	4.738.420	4.600.230	0	4.090.609
Alte cheltuieli	0	0	4.600.260	4.738.420	4.600.230	0	4.090.609
CHELTUIELI CURENTE	0	0	4.591.468	4.708.420	4.591.468	0	4.090.609
TITLUL II BUNURI SI SERVICII	0	0	4.591.468	4.708.420	4.591.468	0	4.090.609
Bunuri si servicii	0	0	4.591.468	4.708.420	4.591.468	0	4.090.609
20.01	0	0	4.591.468	4.708.420	4.591.468	0	4.090.609
Material si prestari de servicii cu caracter functional	0	0	4.589.005	4.658.420	4.589.005	0	4.088.146
20.01.09	0	0	4.589.005	4.658.420	4.589.005	0	4.088.146
Alte cheltuieli	0	0	4.589.005	4.658.420	4.589.005	0	4.088.146
20.30	0	0	4.589.005	4.658.420	4.589.005	0	4.088.146
alte cheltuieli cu bunuri si servicii	0	0	2.463	50.000	2.463	0	2.463
20.30.30	0	0	2.463	50.000	2.463	0	2.463
SECTIUNEA DE DEZVOLTARE	0	0	8.792	30.000	8.792	0	2.463
Total cheltuieli	0	0	8.792	30.000	8.792	0	2.463
CHELTUIELI DE CAPITAL	0	0	8.792	30.000	8.792	0	0
TITLUL XIII ACTIVE NEFINANCIARE	0	0	8.792	30.000	8.792	0	0
Active fixe	0	0	8.792	30.000	8.792	0	0
71.01	0	0	8.792	30.000	8.792	0	0
Alte active fixe	0	0	8.792	30.000	8.792	0	0
71.01.30	0	0	8.792	30.000	8.792	0	0



Ordonator Principal de Credite  
Circumaru Gheorghe Valerica

Sef Serviciu Financiar Contabil  
Micheanu Mariana

*Mariana Micheanu*

ANEXA 16 LA  
HCL NR. 38 / 28.03.2019  
Anexa 7  
CONTRASEMNAREA  
SECRETAR,  
CIT. MICHA IULIA  
m e j



**CONTUL DE EXECUTIE AL INSTITUTIILOR PUBLICE - CHELTUIELI**  
2018 - Acțiuni generale economice, comerciale și de muncă - la data de 31.12.2018

ANEXA NR 1A  
HCL NR 38 / 28.03.2018  
CONSILIUL LOCAL  
SECRETAR  
CĂPĂ MIHAILA IULIA

Anexa 7

Denumirea indicatorului	Indicator	Credite de angajament		Credite bugetare		Plati efectuate	Angajamente legale de platit	Cheltuieli efective
		Initiale	Definitive	initiale	definitive			
TOTAL SECTIUNILE FUNCTIONARE + DEZVOLTARE		0	0	150.000	250.000	249.934	249.934	249.934
SECTIUNEA DE FUNCTIONARE								
al cheltuieli		0	0	150.000	250.000	249.934	249.934	249.934
CHELTUIELI CURENTE	01	0	0	150.000	250.000	249.934	249.934	249.934
TITLUL II BUNURI SI SERVICII	20	0	0	150.000	250.000	249.934	249.934	249.934
Alte cheltuieli	20.30	0	0	150.000	250.000	249.934	249.934	249.934
alte cheltuieli cu bunuri si servicii	20.30.30	0	0	150.000	250.000	249.934	249.934	249.934

Ordonator Principal de Credite  
Circumaru Gheorghe Valerica



Sef Serviciu Financiar Contabil  
Micheanu Mariana

*(Signature)*



PLATELE DE SEBINTA

MUNICIPIUL ROSIORII DE VODI  
4652694  
31.12.2018



**CONTUL DE EXECUTIE AL INSTITUTIILOR PUBLICE - CHELTUIELI**  
**84.02 - Transporturi - la data de 31.12.2018**


Anexa 7

ANEXA 18 LA  
HCL NR 38 / 28.03.2019  
CONTRASEMNAREA  
SECRETAR  
CSTF MIORAA IULIA  
m

Denumirea indicatorului	Cod indicator	Credite de angajament		Credite bugetare		Angajamente bugetare	Angajamente legale	Plati efectuate	Angajamente legale de plati	Cheltuieli efective
		Initiale	Definitive	initiale	definitive					
TOTAL SECTIUNILE FUNCTIONARE + DEZVOLTARE		0	0	27.329.710	26.689.410	9.184.724	9.184.724	9.184.724	0	5.939.528
SECTIUNEA DE FUNCTIONARE		0	0	4.880.000	4.385.700	3.681.147	3.681.147	3.681.147	0	1.136.375
Cheltuieli		0	0	4.880.000	4.385.700	3.681.147	3.681.147	3.681.147	0	1.136.375
CHELTUIELI CURENTE	01	0	0	3.900.000	3.575.700	3.001.506	3.001.506	3.001.506	0	1.136.375
TITLUL II BUNURI SI SERVICII	20	0	0	3.800.000	3.355.700	2.781.546	2.781.546	2.781.546	0	985.624
Bunuri si servicii	20.01	0	0	2.500.000	2.468.000	2.165.698	2.165.698	2.165.698	0	371.586
Materiale si prestari de servicii cu caracter functional	20.01.09	0	0	2.500.000	2.468.000	2.165.698	2.165.698	2.165.698	0	371.586
Reparatii curente	20.02	0	0	1.300.000	887.700	615.848	615.848	615.848	0	614.038
TITLUL IV SUBVENTII	40	0	0	100.000	220.000	219.960	219.960	219.960	0	150.751
Subventii pentru acoperirea diferentelor de pret si tarif	40.03	0	0	100.000	220.000	219.960	219.960	219.960	0	150.751
OPERATIUNI FINANCIARE	79	0	0	980.000	810.000	748.736	748.736	748.736	0	0
TITLUL XVII RAMBURSARI DE CREDITE	81	0	0	980.000	810.000	748.736	748.736	748.736	0	0
Rambursari de credite interne	81.02	0	0	980.000	810.000	748.736	748.736	748.736	0	0
Rambursari de credite aferente datoriei publice interne locale	81.02.05	0	0	980.000	810.000	748.736	748.736	748.736	0	0
PLATI EFECTUATE IN ANII PRECEDENTI SI RECUPERATE IN ANUL CURENT	84	0	0	0	0	-69.095	-69.095	-69.095	0	0
TITLUL XX PATI EFECTUATE IN ANII PRECEDENTI SI RECUPERATE IN ANUL CURENT	85	0	0	0	0	-69.095	-69.095	-69.095	0	0
Plati efectuate in anii precedenti si recuperate in anul curent	85.01	0	0	0	0	-69.095	-69.095	-69.095	0	0

Denumirea indicatorilor	Cod indicator	Credite de angajament		Credite bugetare		Angajamente legale	Plati efectuate	Angajamente legate de plati	Cheltuieli efective
		Initiale	Definitive	initiale	definitive				
Plati efectuate in anii precedenti si recuperate in anul curent in sectiunea de functionare a bugetului local	85.01.01	0	0	0	0	-69.095	-69.095	0	0
<b>SECTIUNEA DE DEZVOLTARE</b>									
Total cheltuieli		0	0	22.449.710	22.303.710	5.503.577	5.503.577	0	4.803.153
CHELTUIELI DE CAPITAL	70	0	0	22.449.710	22.303.710	5.503.577	5.503.577	0	4.803.153
TITLUL XIII ACTIVE NEFINANCIARE	71	0	0	22.449.710	22.303.710	5.503.577	5.503.577	0	4.803.153
Active fixe	71.01	0	0	22.449.710	22.303.710	5.503.577	5.503.577	0	4.803.153
Constructii	71.01.01	0	0	22.449.710	22.303.710	5.503.577	5.503.577	0	4.803.153
Masini, echipamente si mijloace de transport	71.01.02	0	0	6.000	6.000	5.946	5.946	0	0
Alte active fixe	71.01.30	0	0	22.443.710	22.297.710	5.497.631	5.497.631	0	4.865
		0	0	22.443.710	22.297.710	5.497.631	5.497.631	0	4.798.288

Ordonator Principal de Credite  
Circumarmu Gheorghina Valerica



Sef Serviciu Financiar Contabil  
Micheanu Mariana



la data de 31.12.2018

ANEXA 13 LA  
HCL NR. 38 / 28.03.2019  
CONTRASEMNEAZA  
SECRETAR  
CPT MICHAELA IULIA  
m e y

Denumirea indicatorilor	Cod indicator	Prevederi bugetare		Drepturi constatate			Incasari realizate	Singeri pe alle cai decat incasari	Drepturi constatate de incasat
		anuale aprobate la finele perioadei de raportare	trimestriale cumulate	Total, din care:	din anii precedenti	din anul curent			
TOTAL SECTIUNILE FUNCTIONARE-DEZAVOLTAIRE		54.675.820	48.088.100	62.840.247	16.592.468	46.247.779	44.183.728	0	18.656.519
TOTAL VENITURI		54.675.820	48.088.100	62.840.247	16.592.468	46.247.779	44.183.728	0	18.656.519
VENITURI CURENTE		52.771.350	41.400.110	57.113.254	16.592.468	40.520.786	38.456.735	0	18.656.519
C. VENITURI NEFISCALE		52.771.350	41.400.110	57.113.254	16.592.468	40.520.786	38.456.735	0	18.656.519
C1. VENITURI DIN PROPRIETATE		302.200	302.200	334.782	114.620	220.162	178.716	0	156.066
Venituri din proprietate	30.10	302.200	302.200	334.782	114.620	220.162	178.716	0	156.066
Venituri din concesiuni, si inchirieri	30.10.05	302.200	302.200	334.782	114.620	220.162	178.716	0	156.066
Alte venituri din concesiuni si inchirieri de catre institutiile publice	30.10.05.30	302.200	302.200	334.782	114.620	220.162	178.716	0	156.066
C2. VANZARI DE EJUNURI SI SERVICII		52.469.150	41.097.910	56.778.472	16.477.848	40.300.624	38.278.019	0	18.500.453
Venituri din prestari de servicii si alte activitati	33.10	52.468.950	41.097.710	56.753.089	16.452.704	40.300.385	38.277.780	0	18.475.309
Taxe si alte venituri in invatamant	33.10.05	30.950	30.950	17.483	0	17.483	17.483	0	0
Venituri din prestari de servicii	33.10.08	18.000	18.000	1.100	0	1.100	1.100	0	0
Contributia elevilor si studentilor pentru internate, camine si cantine	33.10.14	264.000	264.000	183.391	21.459	161.932	161.932	0	21.459
Venituri din contractele incheiate cu casele de asigurari sociale de sanatate	33.10.21	50.388.000	39.349.000	55.173.974	16.431.245	38.742.729	36.720.124	0	18.453.850
Venituri din contractele incheiate cu directiile de sanatate publica din sume alocate de la bugetul de stat	33.10.30	1.136.000	703.760	704.079	0	704.079	704.079	0	0
Venituri din contractele incheiate cu directiile de sanatate publica din sume alocate din veniturile proprii ale Ministerului Sanatatii	33.10.31	32.000	32.000	0	0	0	0	0	0
Alte venituri din prestari de servicii si alte activitati	33.10.50	600.000	700.000	673.062	0	673.062	673.062	0	0

Denumirea indicatorilor	Cod indicator	Prevederi bugetare		Drepturi constatate			Incasari realizate	Stingeri pe alle cal decat incasari	Drepturi constatate de incasat
		anuale aprobate la finele perioadei de raportare	trimestriale cumulate	Total din care:	din anii precedenti	din anul curent			
Diverse venituri	36.10	200	200	239	0	239	0	0	
Alte venituri	36.10.50	200	200	239	0	239	0	0	
Transferuri voluntare, altele decat subventiile	37.10	0	0	25.144	25.144	0	0	0	
Donatii si sponsorizari	37.10.01	0	0	25.144	25.144	0	0	25.144	
Varsaminte din sectiunea de functionare pentru finantarea sectiunii de dezvoltare a bugetului de venituri proprii si subventii	37.10.03	-56.000	-108.000	-96.716	0	-96.716	0	25.144	
Varsaminte din sectiunea de functionare	37.10.04	56.000	108.000	96.716	0	96.716	0	0	
SUBVENTII DE LA ALTE NIVELE ALE ADMINISTRATIEI PUBLICE		1.904.470	6.687.990	5.726.993	0	5.726.993	5.726.993	0	
Subventii de la alte administratii	43.10	1.904.470	6.687.990	5.726.993	0	5.726.993	5.726.993	0	
Subventii pentru institutii publice	43.10.09	1.434.470	1.425.270	879.470	0	879.470	879.470	0	
Subventii de la bugetele locale pentru finantarea cheltuielilor curente in domeniul sanatatii	43.10.10	28.000	28.000	0	0	0	0	0	
Subventii de la bugetul local pentru finantarea cheltuielilor de capital din domeniul sanatatii	43.10.14	382.000	391.000	9.758	0	9.758	9.758	0	
Subventii pentru institutii publice destinate sectiunii de dezvoltare	43.10.19	60.000	60.000	54.045	0	54.045	54.045	0	
Sume alocate de la bugetul local conform Ordonanței de urgență a Guvernului nr.78/2018	43.10.38	0	4.783.720	4.783.720	0	4.783.720	4.783.720	0	
Sume alocate de la bugetul local - sectiunea de functionare conform Ordonanței de urgenta a Guvernului nr.78/2018	43.10.38.01	0	4.783.720	4.783.720	0	4.783.720	4.783.720	0	
SECTIUNEA DE FUNCTIONARE									
TOTAL VENITURI		54.177.820	47.529.100	62.679.728	16.592.468	46.087.260	44.023.209	18.656.519	
I. VENITURI CURENTE		54.177.820	47.529.100	62.679.728	16.592.468	46.087.260	44.023.209	18.656.519	
C. VENITURI NEFISCALE		52.715.350	41.292.110	57.016.538	16.592.468	40.424.070	38.360.019	18.656.519	
C1. VENITURI DIN PROPRIETATE		52.715.350	41.292.110	57.016.538	16.592.468	40.424.070	38.360.019	18.656.519	
Venituri din proprietate	30.10	302.200	302.200	334.782	114.620	220.162	178.716	156.066	
Venituri din concesiuni si inchirieri	30.10.05	302.200	302.200	334.782	114.620	220.162	178.716	156.066	

Denumirea indicatorilor	Cod indicator	Prevederi bugetare			Drepturi constatate			Incasari realizate	Singeri pe alte cai decat incasari	Drepturi constatate de incasat
		anuale aprobate la finele perioadei de raportare	trimestriale cumulate	Total, din care:	din anii precedenti	din anul curent				
Alte venituri din concesiuni si inchirieri de catre institutiile publice	30.10.05.30	302.200	302.200	334.782	114.620	220.162	178.716	0	156.066	
C2. VANZARI DE BUNURI SI SERVICII		52.413.150	40.989.910	56.681.756	16.477.948	40.203.908	38.181.303	0	18.500.453	
Venituri din prestari de servicii si alte activitati	33.10	52.468.950	41.097.710	56.753.089	16.452.704	40.300.385	38.277.780	0	18.475.309	
Taxe si alte venituri in invatamant	33.10.05	30.950	30.950	17.483	0	17.483	17.483	0	0	
Venituri din prestari de servicii	33.10.08	18.000	18.000	1.100	0	1.100	1.100	0	0	
Contributia elevilor si studentilor pentru internate, camine si cantine	33.10.14	264.000	264.000	183.391	21.459	161.932	161.932	0	21.459	
venituri din contractele incheiate cu casele de asigurari sociale de sanatate	33.10.21	50.388.000	39.349.000	55.173.974	16.431.245	38.742.729	36.720.124	0	18.453.850	
Venituri din contractele incheiate cu directiile de sanatate publica din sume alocate de la bugetul de stat	33.10.30	1.136.000	703.760	704.079	0	704.079	704.079	0	0	
Venituri din contractele incheiate cu directiile de sanatate publica din sume alocate din veniturile proprii ale Ministerului Sanatatii	33.10.31	32.000	32.000	0	0	0	0	0	0	
Alte venituri din prestari de servicii si alte activitati	33.10.50	600.000	700.000	673.062	0	673.062	673.062	0	0	
Diverse venituri	36.10	200	200	239	0	239	239	0	0	
Alte venituri	36.10.50	200	200	239	0	239	239	0	0	
Transferuri voluntare, altele decat subventiile	37.10	-56.000	-108.000	-71.572	25.144	-96.716	-96.716	0	25.144	
Donatii si sponsorizari	37.10.01	0	0	25.144	25.144	0	0	0	25.144	
Varsaminte din sectiunea de functionare pentru finantarea sectiunii de dezvoltare a bugetului de venituri proprii si subventii	37.10.03	-56.000	-108.000	-96.716	0	-96.716	-96.716	0	0	
SUBVENTII DE LA ALTE NIVELE ALE ADMINISTRATIEI PUBLICE		1.462.470	6.236.990	5.663.190	0	5.663.190	5.663.190	0	0	
Subventii de la alte administratii	43.10	1.462.470	6.236.990	5.663.190	0	5.663.190	5.663.190	0	0	
Subventii pentru instituti publice	43.10.09	1.434.470	1.425.270	879.470	0	879.470	879.470	0	0	
Subventii de la bugetele locale pentru finantarea cheltuielilor curente in domeniul sanatatii	43.10.10	28.000	28.000	0	0	0	0	0	0	

Denumirea indicatorilor	Cod indicator	Prevederi bugetare		Drepturi constatate		Incasari realizate	Stingeri pe alte cai decat incasari	Drepturi constatate de incasat
		anuale aprobate la finele perioadei de raportare	trimestriale cumulate	Total, din care:	din anii precedenti			
Sume alocate de la bugetul local conform Ordonanței de urgență a Guvernului nr. 78/2018	43.10.38	0	4.783.720	4.783.720	0	4.783.720	0	0
Sume alocate de la bugetul local - secțiunea de funcționare conform Ordonanței de urgență a Guvernului nr. 78/2018	43.10.38.01	0	4.783.720	4.783.720	0	4.783.720	0	0
SECȚIUNEA DE DEZVOLTARE								
TOTAL VENITURI		498.000	559.000	160.519	0	160.519	0	0
I. VENITURI CURENTE		498.000	559.000	160.519	0	160.519	0	0
C. VENITURI NEFISCALE		56.000	108.000	96.716	0	96.716	0	0
2. VANZARI DE BUNURI SI SERVICII		56.000	108.000	96.716	0	96.716	0	0
Transferuri voluntare, altele decat subventiile	37.10	56.000	108.000	96.716	0	96.716	0	0
Varsaminte din secțiunea de funcționare	37.10.04	56.000	108.000	96.716	0	96.716	0	0
SUBVENTII DE LA ALTE NIVEL- ALE ADMINISTRATIEI PUBLICE		442.000	451.000	63.803	0	63.803	0	0
Subventii de la alte administratii	43.10	442.000	451.000	63.803	0	63.803	0	0
Subventii de la bugetul local pentru finanțarea cheltuielilor de capital din domeniul sănătății	43.10.14	382.000	391.000	9.758	0	9.758	0	0
Subventii pentru institutii publice oestimate secțiunii de devotare	43.10.19	60.000	60.000	54.045	0	54.045	0	0

Sef Serviciu Financiar Contabil  
Micheanu Mariana




Ordonator Principal de Credite  
Circummaru Ghiorghie Valerica



ANEXA 20 LA  
HCL NR 38 / 28.03.2019  
CONTRASEMIHOARA  
SECRETAR  
CSTI MIORCA IULIA  
m e j

Anexa 2 sursa 10

ACTIUNEA 2: ADMINISTRATIA LOCALA - ACTIVITATI FINANTATE INTEGRAL DIN VENITURI PROPRII - CHELTUIELI

la data de 31.12.2018



MUNICIPIUL ROSIORI DE VEDE  
4652694

Denumirea indicatorilor de venit	Cod indicator	Credite de angajament		Credite bugetare		Angajamente legale	Plati efectuate	Angajamente legale de platit	Cheltuieli efective
		Initiale	Definitive	initiale	definitive				
TOTAL SECTIUNILE FUNCTIONARE + DEZVOLTARE		0	0	54.804.657	48.216.937	45.821.744	44.174.089	1.647.645	41.332.632
TOTAL CHELTUIELI		0	0	54.804.657	48.216.937	45.821.744	44.174.089	1.647.645	41.332.632
Partea a III-a CHELTUIELI SOCIAL-CULTURALE	64.10	0	0	54.554.657	47.965.937	45.676.900	44.025.998	1.647.645	41.184.531
Invatamant	65.10	0	0	490.987	490.987	205.762	202.505	0	200.565
Invatamant prescolar si primar	65.10.03	0	0	211.000	211.000	116.908	116.908	0	116.903
Invatamant prescolar	65.10.03.01	0	0	211.000	211.000	116.908	116.908	0	116.903
Invatamant secundar	65.10.04	0	0	279.987	279.987	88.854	85.597	0	83.662
Invatamant secundar inferior	65.10.04.01	0	0	85.586	85.586	41.351	41.351	0	41.675
Invatamant secundar superior	65.10.04.02	0	0	194.401	194.401	47.503	44.246	0	41.987
Sanatate	66.10	0	0	52.566.000	45.987.480	43.706.517	42.885.778	320.739	40.051.866
Servicii medicale in unitati sanitare cu patun	66.10.06	0	0	52.566.000	45.987.480	43.706.517	42.885.778	320.739	40.051.866
Spitale generale	66.10.06.01	0	0	52.566.000	45.987.480	43.706.517	42.885.778	320.739	40.051.866
Cultura, recreere si religie	67.10	0	0	1.497.670	1.488.470	1.764.621	937.715	826.906	932.100
Servicii culturale	67.10.03	0	0	927.350	938.150	922.028	527.557	394.471	518.548
Muze	67.10.03.03	0	0	203.600	203.600	230.263	157.338	72.925	152.070
Case de cultura	67.10.03.06	0	0	723.750	734.550	691.765	370.219	321.546	366.488
Servicii recreative si spontive	67.10.05	0	0	87.600	87.600	85.374	51.750	33.624	50.906
Sport	67.10.05.01	0	0	87.600	87.600	85.374	51.750	33.624	50.906
Alte servicii in domeniile culturii, recreerii si religiei	67.10.50	0	0	482.720	462.720	757.219	358.408	398.811	362.636
Partea a IV-a SERVICII SI DEZVOLTARE PUBLICA, LOCUINTE, MEDIU SI APE	69.10	0	0	250.000	250.000	148.101	148.101	0	148.101
Locuinte, servicii si dezvoltare publica	70.10	0	0	250.000	250.000	148.101	148.101	0	148.101
Locuinte	70.10.03	0	0	250.000	250.000	148.101	148.101	0	148.101
Dezvoltarea sistemului de locuinte	70.10.03.01	0	0	250.000	250.000	148.101	148.101	0	148.101
Partea a VII-a REZERVA, EXCEDENT/DEFICIT	96.10	0	0	128.837	128.837	0	9.629	0	0
Excedent	98.10	0	0	0	0	0	9.629	0	0

Denumirea indicatorilor	Cod indicator	Credite de angajament		Credite bugetare		Angajamente bugetare	Angajamente legale	Plati efectuate	Angajamente legale de platit	Cheltuieli efective
		Initiale	Definitive	initiale	definitive					
Deficit	99.10	0	0	128.837	128.837	0	0	0	0	0
SECTIONEA DE FUNCTIONARE		0	0	54.306.657	47.657.937	45.664.483	45.661.226	44.013.981	1.647.645	40.976.951
TOTAL CHELTUIELI		0	0	54.306.657	47.657.937	45.664.483	45.661.226	44.013.981	1.647.645	40.976.951
Partea a III-a CHELTUIELI SOCIAL-CULTURALE	64.10	0	0	54.056.657	47.407.937	45.516.382	45.513.125	43.865.480	1.647.645	40.828.850
Invatamant	65.10	0	0	490.987	490.987	205.762	202.505	202.505	0	198.317
Invatamant prescolar si primar	65.10.03	0	0	211.000	211.000	116.908	116.908	116.908	0	116.903
Invatamant prescolar	65.10.03.01	0	0	211.000	211.000	116.908	116.908	116.908	0	116.903
Invatamant secundar	65.10.04	0	0	279.987	279.987	88.854	85.597	85.597	0	81.414
Invatamant secundar inferior	65.10.04.01	0	0	85.586	85.586	41.351	41.351	41.351	0	40.594
Invatamant secundar superior	65.10.04.02	0	0	194.401	194.401	47.503	44.246	44.246	0	40.820
Sanatale	66.10	0	0	52.128.000	45.488.480	43.600.043	43.600.043	42.779.304	820.739	39.752.919
servicii medicale in unitati sanitare cu paturi	66.10.06	0	0	52.128.000	45.488.480	43.600.043	43.600.043	42.779.304	820.739	39.752.919
Spitale generale	66.10.06.01	0	0	52.128.000	45.488.480	43.600.043	43.600.043	42.779.304	820.739	39.752.919
Cultura, tinerete si religie	67.10	0	0	1.437.670	1.428.470	1.710.577	1.710.577	883.871	826.906	877.614
servicii culturale	67.10.03	0	0	927.350	938.150	922.028	922.028	527.557	394.471	518.116
Muzee	67.10.03.03	0	0	203.600	203.600	230.263	230.263	157.338	72.925	152.070
Casa de cultura	67.10.03.06	0	0	723.750	734.550	691.765	691.765	370.219	321.546	366.046
servicii recreative si sportive	67.10.05	0	0	87.600	87.600	85.374	85.374	51.750	33.624	50.906
Sport	67.10.05.01	0	0	87.600	87.600	85.374	85.374	51.750	33.624	50.906
Alte servicii in domeniul culturii, recreerii si religiei	67.10.50	0	0	422.720	402.720	703.175	703.175	304.364	388.811	308.592
Partea a IV-a SERVICII SI DEZVOLTARE PUBLICA, LOCUINTE, MEDIU SI APE	69.10	0	0	250.000	250.000	148.101	148.101	148.101	0	148.101
Locuinte, servicii si dezvoltare publica	70.10	0	0	250.000	250.000	148.101	148.101	148.101	0	148.101
Locuinte	70.10.03	0	0	250.000	250.000	148.101	148.101	148.101	0	148.101
Dezvoltarea sistemului de locuinte	70.10.03.01	0	0	250.000	250.000	148.101	148.101	148.101	0	148.101
Partea a VII-a REZERVE, EXCEDENTI/DEFICIT	96.10	0	0	128.837	128.837	0	0	9.629	0	0
Excedent	98.10	0	0	0	0	0	0	9.629	0	0
Deficit	99.10	0	0	128.837	128.837	0	0	0	0	0
SECTIONEA DE DEZVOLTARE		0	0	498.000	559.000	160.518	160.518	160.518	0	355.681
TOTAL CHELTUIELI		0	0	498.000	559.000	160.518	160.518	160.518	0	355.681
Partea a III-a CHELTUIELI SOCIAL-CULTURALE	64.10	0	0	498.000	559.000	160.518	160.518	160.518	0	355.681

Denumirea indicatorilor	Cod indicator	Credite de angajament		Credite bugetare		Angajamente bugetare	Angajamente legale	Plati efectuate	Angajamente legale de platit	Cheltuieli efective
		Initiale	Definitive	initiale	definitive					
Invatamant	66.10	0	0	0	0	0	0	0	0	2.248
Invatamant secundar	66.10.04	0	0	0	0	0	0	0	0	2.248
Invatamant secundar inferior	66.10.04.01	0	0	0	0	0	0	0	0	1.081
Invatamant secundar superior	66.10.04.02	0	0	0	0	0	0	0	0	1.167
Sanatate	66.10	0	0	438.000	498.000	106.474	106.474	106.474	0	298.947
Servicii medicale in unitati sanitare cu patuti	66.10.06	0	0	438.000	498.000	106.474	106.474	106.474	0	298.947
Spitale generale	66.10.06.01	0	0	438.000	498.000	106.474	106.474	106.474	0	298.947
Cultura, recreere si religie	67.10	0	0	60.000	60.000	54.044	54.044	54.044	0	54.486
Servicii culturale	67.10.03	0	0	0	0	0	0	0	0	442
Casa de cultura	67.10.03.06	0	0	0	0	0	0	0	0	442
Alte servicii in domeniile culturii, recreerii si religiei	67.10.50	0	0	60.000	60.000	54.044	54.044	54.044	0	54.044
Partea a VII-a REZERVA, EXCEDENT/DEFICIT	96.10	0	0	128.837	128.837	0	0	9.629	0	0
-xcedent	96.10	0	0	0	0	0	0	9.629	0	0
Deficit	99.10	0	0	128.837	128.837	0	0	0	0	0



**Sef Serviciu Financiar Contabil**  
**Micheanu Mariana**





**CONTUL DE EXECUTIE AL INSTITUTIILOR PUBLICE - CHELTUIELI**  
**65.10 - Invatamant - la data de 31.12.2018**

Anexa 7


ANEXA 21 CA  
HCL NR. 33 / 28.03.2019  
CONTRASEMNEAZA  
CATA MICALTA IUSA  
m wj

Denumirea indicatorului	Cod indicator	Credite de angajament		Credite bugetare		Angajamente bugetare	Angajamente legale	Plati efectuate	Angajamente legale de platit	Cheltuieli efective
		Initiale	Definitive	initiale	definitive					
TOTAL SECTIUNILE FUNCTIONARE + DEZVOLTARE		0	0	490.987	490.987	205.762	202.505	202.505	0	200.565
SECTIUNEA DE FUNCTIONARE										
total cheltuieli		0	0	490.987	490.987	205.762	202.505	202.505	0	198.317
CHELTUIELI CURENTE	01	0	0	490.987	490.987	205.762	202.505	202.505	0	198.317
TIT. UL II BUNURI SI SERVICII	20	0	0	490.987	490.987	205.762	202.505	202.505	0	198.317
Bunuri si servicii	20.01	0	0	66.940	66.940	2.827	2.827	2.827	0	198.317
Furnituri de birou	20.01.01	0	0	7.410	7.410	0	0	0	0	2.827
Materialie pentru curatenie	20.01.02	0	0	4.500	4.500	0	0	0	0	0
Incalzit, iluminat si forta motrica	20.01.03	0	0	2.000	2.000	0	0	0	0	0
Apa, canal si salubritate	20.01.04	0	0	2.000	2.000	0	0	0	0	0
Materialie si prestari de servicii cu caracter functional	20.01.09	0	0	16.000	16.000	0	0	0	0	0
Alte bunuri si servicii pentru intretinere si functionare	20.01.30	0	0	35.030	35.030	2.827	2.827	2.827	0	2.827
Reparatii curente	20.02	0	0	47.681	43.451	14.993	14.993	14.993	0	14.993
Hrana	20.03	0	0	268.566	268.566	157.476	157.476	157.476	0	156.258
Hrana pentru carni	20.03.01	0	0	268.566	268.566	157.476	157.476	157.476	0	156.258
Bunuri de natura obiectelor de inventar	20.05	0	0	40.540	40.540	6.227	2.970	2.970	0	0
Alte obiecte de inventar	20.05.30	0	0	40.540	40.540	6.227	2.970	2.970	0	0
Deplasari, detasari, transferari	20.06	0	0	10.900	15.130	959	959	959	0	959
Deplasari interne, detasari, transferari	20.06.01	0	0	10.900	15.130	959	959	959	0	959
Carti, publicatii si materiale documentare	20.11	0	0	1.500	1.500	0	0	0	0	0
Pregatire profesionala	20.13	0	0	2.500	2.500	0	0	0	0	0



Denumirea indicatorilor	Cod indicator	Credite de angajament		Credite bugetare		Angajamente bugetare	Angajamente legale	Plati efectuate	Angajamente legale de platit	Cheltuieli efective
		Initiale	Definitive	initiale	definitive					
Protecia muncii	20.14	0	0	1.500	1.500	0	0	0	0	0
Alte cheltuieli	20.30	0	0	50.860	50.860	23.280	23.280	23.280	0	23.280
Chirii	20.30.04	0	0	6.800	6.800	0	0	0	0	0
alte cheltuieli cu bunuri si servicii	20.30.30	0	0	44.060	44.060	23.280	23.280	23.280	0	23.280
SECȚIUNEA DE DEZVOLTARE		0	0	0	0	0	0	0	0	2.248
Total cheltuieli		0	0	0	0	0	0	0	0	2.248
CHELTUIELI DE CAPITAL	70	0	0	0	0	0	0	0	0	2.248
TITLUL XIII ACTIVE NEFINANCIARE	71	0	0	0	0	0	0	0	0	2.248
Active fixe	71.01	0	0	0	0	0	0	0	0	2.248
bilier, aparatura birotica si alte active :porale	71.01.03	0	0	0	0	0	0	0	0	1.167
ite active fixe	71.01.30	0	0	0	0	0	0	0	0	1.081

Sef Serviciu Financiar Contabil  
Micheanu Mariana



Ordonator Principal de Credite  
Ciurciu Gheorghe-Valerica



**CONTUL DE EXECUTIE AL INSTITUTIILOR PUBLICE - CHELTUIELI**  
**66.10 - Sanatate - la data de 31.12.2018**

Anexa 7

ANEXA 22 LA  
HCL NR. 38 / 28.03.2019  
CONTRASEMNEAT  
SECRETAR  
CSTE MIHAILA IULIA  
m-7

Denumirea indicatorilor	Indicator	Credite de angajament		Credite bugetare		Angajamente bugetare	Angajamente legale	Plati efectuate	Angajamente legale de platit	Cheltuieli efective
		Initiale	Definitive	initiale	definitive					
<b>TOTAL SECTIUNILE FUNCTIONARE + DEZVOLTARE</b>		0	0	52.566.000	45.987.480	43.706.517	43.706.517	42.885.778	820.739	40.051.866
<b>SECTIUNEA DE FUNCTIONARE</b>		0	0	52.128.000	45.488.480	43.600.043	43.600.043	42.779.304	820.739	39.752.919
Total cheltuieli		0	0	52.128.000	45.488.480	43.600.043	43.600.043	42.779.304	820.739	39.752.919
CHELTUIELI CURENTE	01	0	0	52.128.000	45.488.480	43.600.043	43.600.043	42.779.304	820.739	39.752.919
TITLUL I CHELTUIELI DE PERSONAL	10	0	0	40.304.000	33.584.340	33.584.340	33.584.340	32.763.601	820.739	29.570.782
Cheltuieli salariale in bani	10.01	0	0	36.368.000	28.727.140	28.727.140	28.727.140	28.153.911	573.229	26.589.695
Salarii de baza	10.01.01	0	0	26.440.000	20.190.580	20.190.580	20.190.580	20.163.474	27.106	18.310.856
Sporuri pentru conditii de munca	10.01.05	0	0	3.908.000	3.601.000	3.601.000	3.601.000	3.400.550	200.450	3.536.479
Alte sporuri	10.01.06	0	0	3.724.000	2.057.560	2.057.560	2.057.560	2.057.438	122	2.072.428
fond aferent platii cu ora	10.01.11	0	0	2.204.000	1.474.000	1.474.000	1.474.000	1.473.820	180	1.520.086
Indemnizatie de hrana	10.01.17	0	0	0	1.312.000	1.312.000	1.312.000	976.210	335.790	1.065.142
Alte drepturi salariale in bani	10.01.30	0	0	92.000	92.000	92.000	92.000	82.419	9.581	84.704
Cheltuieli salariale in natura	10.02	0	0	1.784.000	1.322.000	1.322.000	1.322.000	1.180.215	141.785	1.288.441
Tichete de masa	10.02.01	0	0	472.000	847.000	847.000	847.000	709.115	137.885	817.341
Norme de hrana	10.02.02	0	0	1.312.000	0	0	0	0	0	0
Tichete de vacanta	10.02.06	0	0	0	475.000	475.000	475.000	471.100	3.900	471.100
Contributii	10.03	0	0	2.152.000	3.535.200	3.535.200	3.535.200	3.429.475	105.725	1.692.646
Contributii de asigurari sociale de stat	10.03.01	0	0	1.120.000	2.058.530	2.058.530	2.058.530	2.058.482	48	730.004
Contributii de asigurari de somaj	10.03.02	0	0	32.000	36.490	36.490	36.490	36.451	39	36
Contributii de asigurari sociale de sanatate	10.03.03	0	0	340.000	762.390	762.390	762.390	762.303	87	353.844
Contributii de asigurari pentru accidente de munca si boli profesionale	10.03.04	0	0	16.000	33.710	33.710	33.710	33.636	74	16.469
Prime de asigurare viata platite de angajat	10.03.05	0	0	0	0	0	0	0	0	8

Denumirea indicativilor	Cod indicator	Credite de angajament		Credite bugetare		Angajamente bugetare	Angajamente legale	Plati efectuate	Angajamente legale de platit	Cheltuieli efective
		Initiale	Definitive	initiale	definitive					
Contributii pentru concedii si indemnizatii	10.03.06	0	0	0	10	10	10	10	0	0
Contributia asiguratorie pentru munca	10.03.07	0	0	644.000	644.070	644.070	644.070	538.593	105.477	592.285
TITLUL II BUNURI SI SERVICII	20	0	0	11.724.000	11.804.140	9.996.943	9.996.943	9.996.943	0	10.165.387
Bunuri si servicii	20.01	0	0	2.776.000	2.866.000	2.464.093	2.464.093	2.464.093	0	2.340.068
Furnituri de birou	20.01.01	0	0	120.000	120.000	86.466	86.466	86.466	0	76.816
Materiale pentru curatenie	20.01.02	0	0	84.000	114.000	98.007	98.007	98.007	0	48.228
Incalzit, iluminat si forta motrica	20.01.03	0	0	712.000	942.000	795.543	795.543	795.543	0	701.794
Apa, canal si salubritate	20.01.04	0	0	284.000	284.000	245.203	245.203	245.203	0	207.856
Carburanti si lubrifianti	20.01.05	0	0	12.000	14.000	12.127	12.127	12.127	0	13.886
Prese de schimb	20.01.06	0	0	16.000	24.000	14.872	14.872	14.872	0	3.998
Fosta, telecomunicatii, radio, tv, internet	20.01.08	0	0	88.000	88.000	74.791	74.791	74.791	0	72.353
Materiale si prestari de servicii cu caracter functional	20.01.09	0	0	320.000	320.000	288.757	288.757	288.757	0	230.023
Alte bunuri si servicii pentru intretinere si functionare	20.01.30	0	0	1.140.000	960.000	848.327	848.327	848.327	0	985.114
Reparatii curente	20.02	0	0	52.000	82.000	66.458	66.458	66.458	0	74.174
Hrana	20.03	0	0	428.000	428.000	348.593	348.593	348.593	0	371.234
Hrana pentru oameni	20.03.01	0	0	428.000	428.000	348.593	348.593	348.593	0	371.234
Medicamente si materiale sanitare	20.04	0	0	7.980.000	7.829.000	6.651.009	6.651.009	6.651.009	0	7.088.002
Medicamente	20.04.01	0	0	6.620.000	6.334.000	5.414.935	5.414.935	5.414.935	0	6.179.055
Materiale sanitare	20.04.02	0	0	456.000	491.000	416.303	416.303	416.303	0	268.362
Reactivi	20.04.03	0	0	632.000	762.000	622.138	622.138	622.138	0	510.776
Dezinfectanti	20.04.04	0	0	272.000	242.000	197.633	197.633	197.633	0	129.809
Bunuri de natura obiectelor de inventar	20.05	0	0	208.000	117.000	69.227	69.227	69.227	0	17.381
Uniforme si echipament	20.05.01	0	0	16.000	0	0	0	0	0	0
Lenjerie si accesorii de pat	20.05.03	0	0	52.000	17.000	0	0	0	0	332
Alte obiecte de inventar	20.05.30	0	0	140.000	100.000	69.227	69.227	69.227	0	17.049
Deplasari, detasari, transferari	20.06	0	0	4.000	4.000	0	0	0	0	0
Deplasari interne, detasari, transferari	20.06.01	0	0	4.000	4.000	0	0	0	0	0
Materiale de laborator	20.09	0	0	40.000	40.000	29.114	29.114	29.114	0	16.784

Denumirea indicatorilor	Cod indicator	Credite de angajament		Credite bugetare		Angajamente legale	Plati efectuate	Angajamente legale de platit	Cheltuieli efective
		Initiale	Definitive	initiale	definitive				
Pregatire profesionala	20.13	0	0	36.000	36.000	17.599	17.599	0	17.661
Protectia muncii	20.14	0	0	80.000	80.000	41.317	41.317	0	10.937
Alte cheltuieli	20.30	0	0	120.000	322.140	309.533	309.533	0	229.746
alte cheltuieli cu bunuri si servicii	20.30.30	0	0	120.000	322.140	309.533	309.533	0	229.746
TITLUL XI ALTE CHELTUIELI	59	0	0	100.000	100.000	18.760	18.760	0	16.750
Burse	59.01	0	0	100.000	100.000	18.760	18.760	0	16.750
SECTIUNEA DE DEZVOLTARE		0	0	438.000	499.000	106.474	106.474	0	298.947
Total cheltuieli		0	0	438.000	499.000	106.474	106.474	0	298.947
CHELTUIELI DE CAPITAL	70	0	0	438.000	499.000	106.474	106.474	0	298.947
TITLUL XIII ACTIVE NEFINANCIARE	71	0	0	438.000	499.000	106.474	106.474	0	298.947
Active fixe	71.01	0	0	438.000	499.000	106.474	106.474	0	298.947
Masini, echipamente si mijloace de transport	71.01.02	0	0	438.000	499.000	106.474	106.474	0	298.947
Mobilier, aparatura birou si alte active corporale	71.01.03	0	0	56.000	88.000	76.726	76.726	0	298.947
Alte active fixe	71.01.30	0	0	0	30.000	0	0	0	0
		0	0	382.000	381.000	29.748	29.748	0	0

Ordonator Principal de Credite  
Circumaru Gheorghe Valeriu

Sef Serviciu Financiar Contabil  
Micheanu Mariana






ANEXA 23 LA  
HCL NR 38/28.03.2019  
CONTRASEMNAREA  
SECRETAR,  
CRF MICHA IUBA  
m e

Anexa 7

CONTUL DE EXECUTIE AL INSTITUTIILOR PUBLICE - CHELTUIELI  
- Cultura, recreere si religie - la data de 31.12.2018

PIESEANIC DE SEBITA  
MUNICIPIUL ROSIORI DE VEDE  
4652694

SECRETAR  
31.12.2018

Denumirea indicatilor	Credite de angajament		Credite bugetare		Angajamente legale	Plati efectuate	Angajamente legale de platit	Cheltuieli efective
	Initiale	Definitive	initiale	definitive				
TOTAL SECTIUNILE FUNCTIONARE + DEZVOLTARE	0	0	1.497.670	1.488.470	1.071.821	937.715	134.106	932.100
SECTIUNEA DE FUNCTIONARE	0	0	1.437.670	1.428.470	1.017.777	883.671	134.106	877.614
- al cheltuieli	0	0	1.437.670	1.428.470	1.017.777	883.671	134.106	877.614
ELTUIELI CURENTE	0	0	1.437.670	1.434.160	1.023.469	889.363	134.106	877.614
TITLUL I CHELTUIELI DE PERSONAL	0	0	692.800	692.800	692.800	558.694	134.106	570.494
Cheltuieli salariale in bani	0	0	665.490	665.590	665.590	537.938	127.652	556.537
Salarii de baza	0	0	649.670	652.170	652.170	533.996	118.174	554.266
Sporuri pentru conditii de munca	0	0	1.920	1.920	1.920	1.671	249	0
Alte drepturi salariale in bani	0	0	13.900	11.500	11.500	2.271	9.229	2.271
Cheltuieli salariale in natura	0	0	1.450	1.450	1.450	1.450	0	1.450
Tichete de vacanta	0	0	1.450	1.450	1.450	1.450	0	1.450
Contributii	0	0	25.860	25.760	25.760	19.306	6.454	12.507
Contributii de asigurari sociale de stat	0	0	6.500	6.500	6.500	5.909	591	0
Contributii de asigurari de somaj	0	0	210	210	210	184	26	0
Contributii de asigurari sociale de sanatate	0	0	1.690	1.690	1.690	1.327	363	0
Contributii de asigurari pentru accidente de munca si boli profesionale	0	0	120	120	120	77	43	0
Contributii pentru concedii si indemnizatii	0	0	1.240	1.240	1.240	521	719	0
Contributia asiguratorie pentru munca	0	0	16.100	16.000	16.000	11.288	4.712	12.507
TITLUL II BUNURI SI SERVICII	0	0	694.870	711.360	330.669	330.669	0	307.120
Bunuri si servicii	0	0	123.270	123.270	78.787	78.787	0	74.035
Furnituri de birou	0	0	5.900	5.900	5.720	5.720	0	5.720
Materialie pentru curatenie	0	0	4.400	4.400	3.917	3.917	0	3.917
Incalzit, iluminat si forta motri-a	0	0	65.000	65.000	44.293	44.293	0	44.288

Denumirea indicatorilor	Cod indicator	Credite de angajament		Credite bugetare		Angajamente legale	Plati efectuate	Angajamente legale de platit	Cheltuieli efective
		Initiale	Definitive	initiale	definitive				
Apa, canal si salubritate	20.01.04	0	0	770	770	530	530	0	530
Posta, telecomunicatii, radio, tv, internet	20.01.08	0	0	8.700	8.700	3.523	3.523	0	3.499
Materiale si prestari de servicii cu caracter functional	20.01.09	0	0	15.500	15.500	9.423	9.423	0	5.230
Alte bunuri si servicii pentru intretinere si functionare	20.01.30	0	0	23.000	23.000	11.381	11.381	0	10.851
Reparatii curente	20.02	0	0	75.000	75.000	7.754	7.754	0	6.649
Bunuri de natura obiectelor de inventar	20.05	0	0	20.900	20.900	5.827	5.827	0	0
Alte obiecte de inventar	20.05.30	0	0	20.900	20.900	5.827	5.827	0	0
Plasari, detasari, transferari	20.06	0	0	4.100	4.100	1.890	1.890	0	1.890
-plasar interne, detasari, transferari	20.06.01	0	0	4.100	4.100	1.890	1.890	0	1.890
Carti, publicatii si materiale documentare	20.11	0	0	35.500	35.500	14.163	14.163	0	14.163
Pregatire profesionala	20.13	0	0	20.400	20.400	550	550	0	550
Alte cheltuieli	20.30	0	0	415.700	432.190	221.698	221.698	0	209.833
Protocol si reprezentare	20.30.02	0	0	9.500	9.500	2.851	2.851	0	2.851
Chirii	20.30.04	0	0	70.000	70.000	65.102	65.102	0	60.094
alte cheltuieli cu bunuri si servicii	20.30.30	0	0	336.200	352.690	153.745	153.745	0	146.888
TITLUL XI ALTE CHELTUIELI	59	0	0	50.000	30.000	0	0	0	0
Asociatii si fundatii	59.11	0	0	30.000	30.000	0	0	0	0
Sustinerea cultelor	59.12	0	0	20.000	0	0	0	0	0
PLATI EFECTUATE IN ANII PRECEDENTI SI RECUPERATE IN ANUL CURENT	84	0	0	0	-5.690	-5.692	-5.692	0	0
TITLUL XIX PLATI EFECTUATE IN ANII PRECEDENTI SI RECUPERATE IN ANUL CURENT	85	0	0	0	-5.690	-5.692	-5.692	0	0
Plati efectuate in anii precedenti si recuperate in anul curent	85.01	0	0	0	-5.690	-5.692	-5.692	0	0
Plati efectuate in anii precedenti si recuperate in anul curent in sec?iunea de functionare a bugetului local	85.01.01	0	0	0	-5.690	-5.692	-5.692	0	0
SEC?IUNEA DE DEZVOLTARE		0	0	60.000	60.000	54.044	54.044	0	54.486

Denumirea indicatorilor	Cod indicator	Credite de angajament		Credite bugetare		Angajamente legale	Plati efectuate	Angajamente legale de platit	Cheltuieli efective
		Initiale	Definitive	initiale	definitive				
Total cheltuieli		0	0	60.000	60.000	54.044	54.044	0	54.486
CHELTUIELI DE CAPITAL	70	0	0	60.000	60.000	54.044	54.044	0	54.486
TITLUL XIII ACTIVE NEFINANCIARE	71	0	0	60.000	60.000	54.044	54.044	0	54.486
Active fixe	71.01	0	0	60.000	60.000	54.044	54.044	0	54.486
Mobilier, aparatura birou si alte active corporale	71.01.03	0	0	0	0	0	0	0	442
Alte active fixe	71.01.30	0	0	60.000	60.000	54.044	54.044	0	54.044

Ordonator Principal de Credite  
Circumaru Gheorghe Valerica



Sef Serviciu Financiar Contabil  
Micheanu Mariana

TRASPARENȚĂ DE SERVICII  
 MUNICIPIUL ROSIORI DE VEDENIN  
 4652694  
 31.12.2018

ANEXA NR. 24 LA  
 HCL NR. 38/28.03.2019  
 ANEXA 7

**CONȚINUT DE EXECUTIE AL INSTITUTIILOR PUBLICE - CHELTUIELI**  
 Locuinte, servicii si dezvoltare publica - la data de 31.12.2018

CONTRASEMNEAZĂ  
 SECRETAR,  
 CĂȘĂ MIHAILĂ IULIA  
 m 27

Denumirea indicatorilor	Cod indicator	Credite de angajament		Credite bugetare		Angajamente bugetare	Angajamente legale	Plati efectuate	Angajamente legale de platit	Cheltuieli efective
		Initiale	Definitive	initiale	definitive					
TOTAL SECTIUNILE FUNCTIONARE + DEZVOLTARE		0	0	250.000	250.000	148.101	148.101	148.101	0	148.101
SECȚIUNEA DE FUNCTIONARE		0	0	250.000	250.000	148.101	148.101	148.101	0	148.101
Alte cheltuieli		0	0	250.000	250.000	148.101	148.101	148.101	0	148.101
CHELTUIELI CURENTE	01	0	0	250.000	250.000	148.101	148.101	148.101	0	148.101
TITLUL II BUNURI SI SERVICII	20	0	0	250.000	250.000	148.101	148.101	148.101	0	148.101
Alte cheltuieli		0	0	250.000	250.000	148.101	148.101	148.101	0	148.101
alte cheltuieli cu bunuri si servicii	20.30.30	0	0	250.000	250.000	148.101	148.101	148.101	0	148.101

Ordonator Principal de Credite  
 Circumaru Gheorghe Valerica

Sef Serviciu Financiar Contabil  
 Micheanu Mariana



ANEXA 25 LA  
 HCL NR. 38 / 28.03.2019  
 CONTRASEMNAREA  
 SECRETAR  
 CRȚĂ MIHĂLA IULIA  
 m e s

Anexa 7

CONTUL DE EXECUȚIE AL INSTITUȚIILOR PUBLICE - CHELTUIELI  
 - la data de 31.12.2018

Denumirea indicatorilor	Indicator	Credite de angajament		Credite bugetare		Plati efectuate	Angajamente legale de platit	Cheltuieli efective
		initiale	Definitive	initiale	definitive			
TOTAL SECTIUNILE FUNCTIONARE + DEZVOLTARE		0	0	518.470	1.069.210	38.544	0	104.000
SECTIUNEA DE DEZVOLTARE		0	0	518.470	1.069.210	38.544	0	104.000
Cheltuieli		0	0	518.470	1.069.210	38.544	0	104.000
CHELTUIELI CURENTE	01	0	0	0	1.018.170	0	0	0
TITLUL X Proiecte cu finantare din fonduri externe nerambursabile aferente cadrului financiar 2014-2020	58	0	0	0	1.018.170	0	0	0
Programa din Fondul European de Dezvoltare Regionala (FEDR)	58.01	0	0	0	1.018.170	0	0	0
Finantarea nationala	58.01.01	0	0	0	112.010	0	0	0
Cheltuieli neeligibile	58.01.03	0	0	0	906.160	0	0	0
CHELTUIELI DE CAPITAL	70	0	0	518.470	51.040	38.544	38.544	104.000
TITLUL XIII ACTIVE NEFINANCIARE	71	0	0	518.470	51.040	38.544	38.544	104.000
Active fixe	71.01	0	0	518.470	51.040	38.544	38.544	104.000
Alte active fixe	71.01.30	0	0	518.470	51.040	38.544	38.544	104.000

Ordonator Principal de Credite  
 Circumaru Gheorghe Valea rica

Sef Serviciu Financiar Contabil  
 Micheanu Mariana



ANEXA 26 LA  
 Anexa 7 HCL NR 38 / 23.03.2019  
 CONTRASEMNAREA  
 SECRETAR  
 CPT MICRANA IULIA  
 muly

MUNICIPIUL ROSIORII DE VEDE  
 4652694  
 31.12.2018  
 PRIMAR, MUNICIPIUL ROSIORII DE VEDE  
 CONSILIUL LOCAL

CONSILIUL DE EXECUTIE AL INSTITUTIILOR PUBLICE - CHELTUIELI  
 67.07 - Cultura, recreere si religie - la data de 31.12.2018

Denumirea indicatorilor	Cod indicator	Credite de angajament		Credite bugetare		Angajamente legale	Plati efectuate	Angajamente legale de platit	Cheltuieli efective
		initiale	Definitive	initiale	definitive				
TOTAL SECTIUNILE FUNCTIONARE + DEZVOLTARE		0	0	0	1.018.170	0	0	0	0
SECTIUNEA DE DEZVOLTARE		0	0	0	1.018.170	0	0	0	0
Cheltuieli		0	0	0	1.018.170	0	0	0	0
CHELTUIELI CURENTE	01	0	0	0	1.018.170	0	0	0	0
TITLUL X Proiecte cu finantare din fonduri externe nerambursabile aferente cadrului financiar 2014-2020	58	0	0	0	1.018.170	0	0	0	0
Programa din Fondul European de Dezvoltare Regionala (FEDR)	58.01	0	0	0	1.018.170	0	0	0	0
Finantarea nationala	58.01.01	0	0	0	112.010	0	0	0	0
Cheltuieli neeligibile	58.01.03	0	0	0	906.160	0	0	0	0



Ordonator Principal de Credite  
 Circiumaru Gheorghe Valerica

Sef Serviciu Financiar Contabil  
 Micheanu Mariana

*Mariana Micheanu*





ANEXA NR. 27 LA  
HCL NR. 38/28.03.2019  
CONTRASEMNEAZA  
SECRETAR  
OTD MARIANA IULIA  
M. e. f.

Anexa 7

**CONSUL DE EXECUTIE AL INSTITUTIILOR PUBLICE - CHELTUIELI**  
**84.07 - Transporturi - la data de 31.12.2018**

Denumirea indicatorilor	Indicator	Credite de angajament		Credite bugetare		Plati efectuate	Angajamente legale de platit	Cheltuieli efective
		Initiale	Definitive	initiale	definitive			
TOTAL SECTIUNILE FUNCTIONARE + DEZVOLTARE		0	0	518.470	51.040	38.544	0	104.000
SECTIUNEA DE DEZVOLTARE:								
titl cheltuieli		0	0	518.470	51.040	38.544	0	104.000
CHELTUIELI DE CAPITAL	70	0	0	518.470	51.040	38.544	0	104.000
TITLUL XIII ACTIVE NEFINANCIARE	71	0	0	518.470	51.040	38.544	0	104.000
Active fixe	71.01	0	0	518.470	51.040	38.544	0	104.000
Alte active fixe	71.01.30	0	0	518.470	51.040	38.544	0	104.000

Ordonator Principal de -Credite  
Circiumaru Gheorghe Văleţica



Sef Serviciu Financiar Contabil  
Micheanu Mariana



ANEXA NR. 28 LA  
HCL NR 38/28.03.2019  
CONTRASEMNAREA  
SECRETAR  
CPTA MIHARA IULIA  
m edy

Anexa 14 b

DISPONIBIL DIN MIJLOACE CU DESTINATIE SPECIALA  
la data de 31.12.2018



Cod 05


DENUMIREA INDICATORILOR		Nr. rd.	Disponibil la inceputul anului	Incasari	Plati	Disponibil la sfarsitul perioadei
A		B	1	2	3	4=1+2-3
<b>TOTAL (rd.02 la 15)</b>		01	9.602	38.940	38.625	9.917
-Sume primite ca donatii si sponsorizari (ct. 5500101, ct. 5500102/analitice distincte)		02	1.120	0	1.000	120
-Garantii materiale retinute gestionarilor conform Legii nr.22/1969 (ct. 5500101, ct. 5500102/analitice distincte)		03	8.482	38.940	37.625	9.797
-Sume primite din fondurile de contrapartida constituite potrivit legii (ct. 5500101, ct. 5500102/analitice distincte)		04	0	0	0	0
-Paza obstesca comunală (ct. 5500101, ct. 5500102/analitice distincte)		05	0	0	0	0
-Disponibil din fonduri cu destinatie speciala reprezentand alocatia pentru nou-nascuti conform Legii 416/2001 (ct. 5500101, ct. 5500102/analitice distincte)		06	0	0	0	0
-Disponibil din fonduri cu destinatie speciala reprezentand sprijin producatorilor agricoli conform O U G nr. 72/2003 (ct. 5500101, ct. 5500102/analitice distincte)		07	0	0	0	0
-Sume primite din credite externe contractate de stat pentru finantarea Programului de pietruire a drumurilor comunale (ct. 5500101, ct. 5500102/analitice distincte)		08	0	0	0	0
-Sume primite din fondul de tezaur		09	X	X	X	X
-Sume primite din rezultatul executiei bugetare din anii precedenti (ct. 5500101, ct. 5500102/analitice distincte)		10	0	0	0	0
Alte disponibilitati cu destinatie speciala (ct. 5500101, ct. 5500102/analitice distincte)		11	0	0	0	0
Disponibil din sume alocate din venituri din privatizare conform O.G. nr. 31/2007 (ct. 5500101, ct. 5500102/analitice distincte)		12	0	0	0	0
-Ajutor financiar in echivalent a 100 euro acordat cadrelor didactice din invatamantul preuniversitar (ct. 5500101, ct. 5500102/analitice distincte)		13	0	0	0	0

eXpert Bugetar (c) Adi-Com SOFT 2018



Disponibil din cofinanțarea de la bugetul de stat (ct. 5500101, ct. 5500102/analitice distincte)	14	0	0	0
Disponibil al institutiilor publice finanțate integral de la bugetul local, din sume indisponibilizate pe baza de titluri executorii (ct. 5500101, ct. 5500102/analitice distincte)	15	0	0	0

eXpert Bugetar (c) Adi-Com SOFT 2018



Ordinator Principal de Credite  
Circumamaru Gheorghe Valerica

Sef Serviciu Financiar Contabil  
Micheanu Mariana


**VENITURILE, CHELTUIELILE SI EXCENTE ALE BUGELOR  
LOCALE PE UNITATI ADMINISTRATIV-TERRITORIALE**

Anexa 22

CONTRASEMNAREA  
CIT. MIOARA IULIA

m e j

Denumirea indicatorilor	Cod indicator	Nr. rand	Prevederi anuale	Realizat
<b>VENITURI TOTAL</b>	000102	57	81.316.870	50.305.119
Venituri proprii	4990	58	31.535.800	21.932.248
1. Venituri curente, din care:	000202	59	53.434.740	43.484.356
a) Cote si sume defalcate din impozitul pe venit	04.02	60	9.039.000	10.306.716
- Cote defalcate din impozitul pe venit	04.02.01	61	8.042.000	9.309.716
- Sume alocate de consiliul judetean pentru echilibrarea bugetelor locale	04.02.04	62	997.000	997.000
b) Sume defalcate din taxa pe valoarea adaugata	11.02	63	22.095.590	21.760.653
- Sume defalcate din taxa pe valoarea adaugata pentru finantarea cheltuielilor descentralizate la nivelul comunelor, oraselor, municipiilor si sectoarelor Municipiului Bucuresti	11.02.02	65	6.658.040	6.323.103
- Sume defalcate din taxa pe valoarea adaugata pentru echilibrarea bugetelor locale	11.02.06	68	15.437.550	15.437.550
c) Transferuri voluntare, altele decat subventiile	37.02	70	12.300	12.300
- Donatii si sponsorizari	37.02.01	71	12.300	12.300
2. Venituri din capital	390002	73	208.950	220.845
4. Subventii de la alte nivele ale administratiei publice		78	22.467.870	5.744.026
- Subventii de la bugetul de stat	42.02	79	22.167.870	5.599.026
- Subventii de la alte administratii	43.02	80	300.000	145.000
Sume primite de la UE/alti donatori in contul platilor efectuate si prefinantari aferente cadrului financiar 2014-2020	48.02	80.2	5.205.310	855.892
<b>CHELTUIELI TOTAL</b>	5002	81	81.661.540	49.838.784
Excedent	98.02	82	0	466.335
Deficit	99.02	83	344.670	0
<b>EXCEDENT TOTAL CUMULAT (an curent si anii precedenti) din care:</b>		84	0	1.147.574
<b>VENITURI TOTAL</b>	000102	112	81.316.870	50.305.119
Venituri proprii	4990	113	31.535.800	21.932.248
1. Venituri curente, din care:	000202	114	53.434.740	43.484.356
a) Cote si sume defalcate din impozitul pe venit	04.02	115	9.039.000	10.306.716
- Cote defalcate din impozitul pe venit	04.02.01	116	8.042.000	9.309.716
- Sume alocate de consiliul judetean pentru echilibrarea bugetelor locale	04.02.04	117	997.000	997.000
b) Sume defalcate din taxa pe valoarea adaugata	11.02	118	22.095.590	21.760.653
- Sume defalcate din taxa pe valoarea adaugata pentru finantarea cheltuielilor descentralizate la nivelul comunelor, oraselor, municipiilor si sectoarelor Municipiului Bucuresti	11.02.02	120	6.658.040	6.323.103
- Sume defalcate din taxa pe valoarea adaugata pentru echilibrarea bugetelor locale	11.02.06	123	15.437.550	15.437.550
c) Transferuri voluntare, altele decat subventiile	37.02	125	12.300	12.300
- Donatii si sponsorizari	37.02.01	126	12.300	12.300
2. Venituri din capital	390002	128	208.950	220.845
4. Subventii de la alte nivele ale administratiei publice		133	22.467.870	5.744.026

Denumirea indicatorilor	Cod indicator	Nr. rand	Prevederi anuale	Realizat
- Subventii de la bugetul de stat	42.02	134	22.167.870	5.599.028
- Subventii de la alte administratii	43.02	135	300.000	145.000
Sume primite de la UE/alti donatori in contul platilor efectuate si prefinantari aferente cadrului financiar 2014-2020	48.02	135.2	5.205.310	855.892
<b>CHELTUIELI TOTAL</b>	<b>5002</b>	<b>136</b>	<b>91.661.540</b>	<b>49.838.784</b>
Excedent	98.02	137	0	466.335
Deficit	99.02	138	344.670	0
<b>EXCEDENT TOTAL CUMULAT (an curent si anii precedenti) din care:</b>		<b>139</b>	<b>0</b>	<b>1.147.574</b>

Ordonator Principal de Credite  
Circumaru Gheorghe Valerica



Sef Serviciu Financiar Contabil  
Micheanu Mariana



MAREȘANTE DE SEMNATĂ

ANEXA NR. 30 LA

HCL NR. 38/28.03.2019

Anexa 30 cod 40

CONTRASEMNEAZĂ

SECRETAR

CSA MIODRA IULIA

m e l

INACTU

MUNICIPIUL ROSIORII DE VEDE  
4652699  
31.12.2018



**PLATI RESTANTE**  
la data de ...

DENUMIREA INDICATORILOR	Nr. rand	Sold la inceputul perioadei	Sold la finele perioadei	
			TOTAL	din care: Aferent sumelor angajate cu prevederi bugetare
PLĂȚI RESTANTE-TOTAL, din care:	01	13.590.997	1.796.273	1.796.273
-sub 30 de zile	02	3.240.415	793.473	793.473
-peste 30 de zile	03	4.769.606	702.652	702.652
-peste 90 de zile	04	1.922.051	159.044	159.044
-peste 120 zile	05	2.633.015	141.104	141.104
-peste 1 an	06	1.025.905	0	0
PLĂȚI RESTANTE-TOTAL SECȚIUNEA DE FUNCȚIONARE, din care:	150	9.762.756	1.210.953	1.210.953
-sub 30 de zile	151	1.293.781	371.273	371.273
-peste 30 de zile	152	3.059.415	544.197	544.197
-peste 90 de zile	153	1.754.791	159.044	159.044
-peste 120 zile	154	2.628.864	136.439	136.439
-peste 1 an	155	1.025.905	0	0
Plăți restante către furnizori, creditorii din operații comerciale (ct.401, ct.404+462) din care:	160	5.341.057	1.210.953	1.210.953
-sub 30 de zile	161	637.168	371.273	371.273
-peste 30 de zile	162	1.198.117	544.197	544.197
-peste 90 de zile din care:	163	516.141	159.044	159.044
-peste 120 zile	164	1.963.700	136.439	136.439
-peste 1 a.	165	1.025.905	0	0
Plăți restante față de bugetul general consolidat din care:	170	4.421.699	0	0
-sub 30 de zile	171	656.616	0	0
-peste 30 de zile	172	1.861.245	0	0
-peste 90 de zile	173	1.238.640	0	0
-peste 120 zile	174	665.198	0	0
PLĂȚI RESTANTE-TOTAL SECȚIUNEA DEZVOLTARE din care:	300	3.828.236	585.320	585.320
-sub 30 de zile	301	1.946.634	422.200	422.200
-peste 30 de zile	302	1.710.191	158.455	158.455
-peste 90 de zile	303	167.260	0	0
-peste 120 zile	304	4.151	4.665	4.665
Plăți restante către furnizori, creditorii din operații comerciale (ct.404, ct.405+462) din care:	310	3.828.236	585.320	585.320
-sub 30 de zile	311	1.946.634	422.200	422.200
-peste 30 de zile	312	1.710.191	158.455	158.455
-peste 90 de zile din care:	313	167.260	0	0
-peste 120 zile	315	4.151	4.665	4.665

eXpert Bugetar (c) Adi-Com SOFT 2018

Pagina 1 / 1

ORDONATOR PRINCIPAL DE CREDITE  
CIRCUMSCRIȚIA GHEORGHE VALEA

SEF SERVICIU FINANCIAR CONTABIL  
MICHEANU MARIANA



Handwritten signature





HCL NR. 38 / 28.03.2019  
CONTRA SEMNEATA  
SECRETAR  
CĂTĂ MIHAILA IULIA

II. Sinteza plăților restante și arieratelor la data de 31.12.2018

- lei -

M. I. J.

Nr. rd.	Explicație	Plăți restante		Plăți restante aferente programelor naționale		Plăți restante aferente fondurilor externe nerambursabile postaderare****)		Plăți restante aferente fondurilor externe nerambursabile preaderare (sursa 08/D)	
		total**)	din care: arierate ***)	total	din care: arierate	total	din care: arierate	total	din care: arierate
	0	1	1.1	2	2.1	3	3.1	4	4.1
1	sold la finele lunii precedente	0	0	0	0	0	0	0	0
2	sold la finele perioadei	7.612	0	0	0	0	0	0	0
3	% diminuare arierate luna raportare ****) (rd3=1-rd2/rd1)	x		x	x	x	x	x	x

eXpert Bugetar (c) Adi-Com SOFT 2018

\*) Se completează cu următoarele coduri:

- 40 - pentru total plăți restante;
- 42 - pentru plăți restante din bugetele locale (secțiune funcționare, secțiune dezvoltare);
- 46 - pentru plăți restante din credite externe (secțiune dezvoltare);
- 47 - pentru plăți restante din credite interne (secțiune dezvoltare);
- 48 - pentru plăți restante din fonduri externe nerambursabile;
- 51 - pentru plăți restante ale instituțiilor publice finanțate integral din venituri proprii (secțiune funcționare, secțiune dezvoltare);
- 53 - pentru plăți restante ale instituțiilor publice finanțate parțial din venituri proprii (secțiune funcționare, secțiune dezvoltare);
- 54 - pentru plăți restante ale activităților finanțate integral din venituri proprii

\*\*\*) Sumele vor corespunde cu rd. 1 din anexa 30b.

\*\*\*\*) Sumele vor corespunde cu rd. 4 + 5 + 6 din anexa 30b.

\*\*\*\*\*) Rd. 3 se completează numai pentru cod 51. Pentru îndeplinirea condiției prevăzute la art. 49 alin. (13^8) din Legea nr. 273/2006 privind finanțele publice locale, cu modificările și completările ulterioare, procentul calculat la rd. 3 coloana 1.1 trebuie să fie mai mare de 3%.

\*\*\*\*\*) Se vor cuprinde plățile restante care se suportă din bugetul local sau din bugetele instituțiilor publice finanțate integral sau parțial din venituri proprii, de subordonare locală, de la titlul de cheltuieli bugetare 56" Proiecte cu finanțare din fonduri externe nerambursabile (FEN) postaderare" și titlul 58 "Proiecte cu finanțare din fonduri externe nerambursabile aferente cadrului financiar 2014- 2020" cu excepția celor de la sursa 08/D.

Ordonator Principal de Credite  
Circummaru Gheorghe Valerica

Sef Serviciu Financiar Contabil  
Micheanu Mariana

PRESEDINTE DE SEDINTA  
 MUNICIPIUL ROSIORI DE VEDE  
 4662694  
 NIPAL  
 LOCAL  
 ROSIORI DE VEDE  
 ROMANIA

ANEXA 32 LA  
 HCL NR. 38 / 28.03.2019  
 CONTRASEMNAREA  
 SECRETAR  
 CATA MIOARA IULIA

anexa 30b

II. Sinteza plăților restante și arieratelor la data de 31.12.2018

- lei -

m ef

Nr. rd.	Explicație	Plăți restante		Plăți restante aferente programelor naționale		Plăți restante aferente fondurilor externe nerambursabile postaderare****)		Plăți restante aferente fondurilor externe nerambursabile preaderare (sursa 08/D)	
		total**)	din care: arierate ***)	total	din care: arierate	total	din care: arierate	total	din care: arierate
0		1	1.1	2	2.1	3	3.1	4	4.1
1	sold la finele lunii precedente	1.086.245	344.986	0	0	0	0	0	0
2	sold la finele perioadei	1.156.564	295.483	0	0	0	0	0	0
3	% diminuare arierate luna raportare ****) (rd3=1-rd2/rd1)	x		x	x	x	x	x	x

eXpert Bugetar (c) Adi-Com SOFT 2018

\*) Se completează cu următoarele coduri:

- 40 - pentru total plăți restante;
- 42 - pentru plăți restante din bugetele locale (secțiune funcționare, secțiune dezvoltare);
- 46 - pentru plăți restante din credite externe (secțiune dezvoltare);
- 47 - pentru plăți restante din credite interne (secțiune dezvoltare);
- 48 - pentru plăți restante din fonduri externe nerambursabile;
- 51 - pentru plăți restante ale instituțiilor publice finanțate integral din venituri proprii (secțiune funcționare, secțiune dezvoltare);
- 53 - pentru plăți restante ale instituțiilor publice finanțate parțial din venituri proprii (secțiune funcționare, secțiune dezvoltare);
- 54 - pentru plăți restante ale activităților finanțate integral din venituri proprii

\*\*\*) Sumele vor corespunde cu rd. 1 din anexa 30b.

\*\*\*\*) Sumele vor corespunde cu rd. 4 + 5 + 6 din anexa 30b.

\*\*\*\*) Rd. 3 se completează numai pentru cod 51. Pentru îndeplinirea condiției prevăzute la art. 49 alin. (13<sup>o</sup>) din Legea nr. 273/2006 privind finanțele publice locale, cu modificările și completările ulterioare, procentul calculat la rd. 3 coloana 1.1 trebuie să fie mai mare de 3%.

\*\*\*\*\*) Se vor cuprinde plățile restante care se suportă din bugetul local sau din bugetele instituțiilor publice finanțate integral sau parțial din venituri proprii, de subordonare locală, de la titlul de cheltuieli bugetare 56 "Proiecte cu finanțare din fonduri externe nerambursabile (FEN) postaderare" și titlul 58 "Proiecte cu finanțare din fonduri externe nerambursabile aferente cadrului financiar 2014- 2020" cu excepția celor de la sursa 08/D.

Ordonator Principal de Credite  
 Circumscris Gheorghe Valerica  
 MUNICIPIUL ROSIORI DE VEDE

Sef Serviciu Financiar Contabil  
 Micheanu Mariana  




anexa 30b

II. Sinteza plăților restante și arieratelor la data de 31.12.2018

- lei -

m 47

Nr. rd.	Explicație	Plăți restante		Plăți restante aferente programelor naționale		Plăți restante aferente fondurilor externe nerambursabile postaderare****)		Plăți restante aferente fondurilor externe nerambursabile preaderare (sursa 08/D)	
		total**)	din care: arierate ***)	total	din care: arierate	total	din care: arierate	total	din care: arierate
	0	1	1.1	2	2.1	3	3.1	4	4.1
1	sold la finele lunii precedente	1.309.715	116.750	0	0	0	0	0	0
2	sold la finele perioadei	632.097	4.665	167.318	4.665	0	0	0	0
3	% diminuare arierate luna raportare ****) (rd3=1-rd2/rd1)	x		x	x	x	x	x	x

eXpert Bugetar (c) Adi-Com SOFT 2018

\*) Se completează cu următoarele coduri:  
 40 - pentru total plăți restante;  
 42 - pentru plăți restante din bugetele locale (secțiune funcționare, secțiune dezvoltare);  
 46 - pentru plăți restante din credite externe (secțiune dezvoltare);  
 47 - pentru plăți restante din credite interne (secțiune dezvoltare);  
 48 - pentru plăți restante din fonduri externe nerambursabile;  
 51 - pentru plăți restante ale instituțiilor publice finanțate integral din venituri proprii (secțiune funcționare, secțiune dezvoltare);  
 53 - pentru plăți restante ale instituțiilor publice finanțate parțial din venituri proprii (secțiune funcționare, secțiune dezvoltare);  
 54 - pentru plăți restante ale activităților finanțate integral din venituri proprii

\*\* Sumele vor corespunde cu rd. 1 din anexa 30b.

\*\*\* Sumele vor corespunde cu rd. 4 + 5 + 6 din anexa 30b.

\*\*\*\*) Rd. 3 se completează numai pentru cod 51. Pentru îndeplinirea condiției prevăzute la art. 49 alin. (13\*8) din Legea nr. 273/2006 privind finanțele publice locale, cu modificările și completările ulterioare, procentul calculat la rd. 3 coloana 1.1 trebuie să fie mai mare de 3%.

\*\*\*\*\*) Se vor cuprinde plățile restante care se suportă din bugetul local sau din bugetele instituțiilor publice finanțate integral sau parțial din venituri proprii, de subordonare locală, de la titlul de cheltuieli bugetare 56 "Proiecte cu finanțare din fonduri externe nerambursabile (FEN) postaderare" și titlul 58 "Proiecte cu finanțare din fonduri externe nerambursabile aferente cadrului financiar 2014- 2020" cu excepția celor de la sursa 08/D.

Ordonator Principal de Credite  
 Circumaru Gheorghe Valerica

Sef Serviciu Financiar Contabil  
 Micheanu Mariana



ROȘCĂBANIȘ DE SEMNIA  
MUNICIPIUL ROȘIORII DE VEDE  
4652694

ANEXA NR. 34 LA  
HCL NR. 38 / 28.03.2019  
CONTRASEMNEAZĂ  
SECRETAR  
CRĂI MIHAI IULIA

SITUAȚIA PLATIILOR EFECTUATE ȘI A SUMELOR DECLARATE PENTRU COTA-PARTE AFERENTĂ  
CHELTUIELILOR FINANȚATE DIN FEN POSTADERARE

Denumirea programului de finanțare UE	Plăți efectuate în anul curent de către beneficiarii finali	Plăți efectuate pentru cota-parte FEN (alineat 02)	Suma în curs de solicitare la rambursare	Suma în curs de solicitare la rambursare efectuate în anul curent	Suma solicitată la rambursare efectuate în anul curent	Suma solicitată la rambursare efectuate în anii anteriori	Suma rambursată la rambursare efectuate în anul curent	Suma rambursată la rambursare efectuate în anii anteriori	Suma de autorizare de management aferente cheltuielilor efectuate în anul curent	Suma de autorizare de management aferente cheltuielilor efectuate în anii anteriori	Prefinanțarea dedusă din sumele solicitate la rambursare efectuate în anul curent	Prefinanțarea dedusă din sumele solicitate la rambursare efectuate în anii anteriori	Suma rezultată din nereguli aferente cheltuielilor efectuate în anul curent și anii anteriori	Suma rezultată din nereguli deduse din sumele solicitate la rambursare efectuate în anul curent	din care:
Programe din Fondul European de Dezvoltare Regională (FEDR) (58.01)	131.751	27.508	8.795	0	18.713	0	18.713	12.350	0	0	0	0	0	0	0
Programe din Fondul Social European (FSE) (58.02)		866.901	735.625	0	131.275	0	131.275	0	0	0	0	0	0	0	0
Total (cod 01 la 39.6)	1.166.324	894.409	744.420	0	149.989	0	149.989	12.350	0	0	0	0	0	0	0



Ordonator Principal de Credite  
Circummaru Gheorghe Valerica



Sef Serviciu Financiar Contabil  
Micheanu Mariana



PREȘEDINTE DE ȘEDINȚĂ  
 ÎNDRICU



Anexa 30b.1  
 SITUATIA GENERALIZATĂ A ARIERATELOR BUGETULUI GENERAL AL UNITĂȚII ADMINISTRATIV-TERITORIALE \*)  
 la data de 31.12.2018

ANEXA NR 35 LA  
 HCL NR 38 / 28.03.2019  
 CONTRASEMNEAZĂ  
 SECRETAR  
 CĂȘE MIHAILA IULIA  
 me

Nr. rd.	Explicație	-lei-					Suma care fac obiectul art. 49 alin.(13 <sup>2</sup> ) din Legea 273/2006
		Total arierate	Arierate aferente programelor naționale ale u.a.t. și instituțiilor publice subordonate, cu excepția celor finanțate integral din venituri proprii	FEN			
		1	2	3	4	5	6=1-2-3+4-5
1	Sold la finele lunii precedente	461.736,00	0,00	0,00	0,00	0,00	461.736,00
2	Sold la finele perioadei	300.148,00	4.665,00	0,00	0,00	0,00	295.483,00
3	% diminuare arierate luna raportare **) (rd3=1-rd2/rd1)	x	x	x	x	x	0,36

eXpert Bugetar (c) AdI-Com SOFT 2018

\*) Se completează ca anexă pentru anexa 30b cod 40 - pentru total plăți restante.  
 \*\*) R.C. 3 se completează pentru îndeplinirea condiției prevăzute la art. 49 alin. (13<sup>2</sup>) din Legea nr. 273/2006 privind finanțele publice locale, cu modificările și completările ulterioare. Procentul calculat la rd. 3 coloana 6 trebuie să fie mai mare de 5%.

- Col. 1 = col. 1.1, din anexa 30 b, partea II, cod. 40
- Col. 2 = col. 2.1 din anexa 30 b, partea II, cod 40 - col. 2.1 din anexa 30 b, partea II, cod. 51
- Col. 3 = col. 3.1 din anexa 30 b, partea II, cod. 40 - col. 3.1 din anexa 30 b, partea II, cod. 51
- Col. 4 = col. 4.1 din anexa 30 b, partea II, cod. 40 - col. 4.1 din anexa 30 b, partea II, cod. 51
- Col. 5 = col. 1.1 din anexa 30 b, partea II, cod. 51



Ordonator Principal de Credite  
 Circumscripție Valeriu

Sef Serviciu Financiar Contabil  
 Micheanu Mariana

*[Signature]*


INDEPENDENȚĂ DE DEBIT  
MUNICIPIUL ROSIORII DE VEDE  
4652694

ANEXA NR. 36 LA  
HCL NR. 38 / 28.03.2019  
CONTRASEMNAREA  
SECRETAR,  
CPT MIOARA IULIA

ANEXA 30b.2  
SITUAȚIA CENTRALIZATA A ARIERATELOR BUGETULUI GENERAL AL UNITATII ADMINISTRATIV-TERRITORIALE  
la data de 31.12.2018

Nr. rand	Total arierate	Arierate aferente programelor naționale ale u.a.t și instituțiilor publice subordonate, cu excepția celor finanțate integral din venituri proprii	FEN		Total arierate ale instituțiilor publice finanțate integral din venituri proprii	Sume care fac obiectul art. 1 alin.(1) din OUG Nr. 3/2013
			Arierate aferente fondurilor externe nerambursabile postadare ale u.a.t și instituțiilor publice subordonate, cu excepția celor finanțate integral din venituri proprii	Arierate aferente fondurilor externe nerambursabile preaderare (sursa 08) ale u.a.t și instituțiilor publice subordonate, cu excepția celor finanțate integral din venituri proprii		
1						
1.1	3.178.375,00	0,00	0,00	0,00	0,00	3.178.375,00
	3.178.375,00	0,00	0,00	0,00	0,00	3.178.375,00
2						
2.2	300.148,00	4.665,00	0,00	0,00	0,00	295.483,00
3	295.483,00	0,00	0,00	0,00	0,00	295.483,00
	0,00	0,00	0,00	0,00	0,00	0,90

Ordonator Principal de Credite  
Circiumaru Gheorghe Valerica



Sef Serviciu Financiar Contabil  
Micheanu Mariana





pag: 03.03.2019  
HCE NR. 38 / 03.03.2019  
CONTRASERVIANT  
SECRETAR  
M  
M

AL ESTIMATE DE SERVICIU  
INACTIUNI STABILIZAN

Nr. Crt.	Operator Economic	Cod unic de identificare	Cod CAEN al activitatii principale economice	Denumirea operatorului Economic	Tip operator (SKL, SA, ASO, RA, RAS)	Capitalul social al operatorului economic (lei)		Unitatea Administrativ teritoriala este actionara		Valoarea actiunilor/partilor sociale din capitalul social al operatorului economic, detinute de catre unitatea administrativ teritoriala (lei)		11 = 9 / 6 * 100 11 = 10 / 6 * 100
						Direct sau indirect	Indirect	Direct	Indirect	Direct	Indirect	
1	22036277	3600	3600	ASOCIATIA DE DEZVOLTARE INTERCOMUNITARA	ASO	30.000,00	Direct	7	8	9	10	16,670
3	22224874	4030	4030	SC APA SERV SA	SA	3.462.700,00	Direct			215.000,00		6,210
4	18126118	8129	8129	SC TERMCONFORT SRL	SRL	2.500,00	Direct			2.500,00		100,000
4	26454388	8129	8129	SC URBIS SERVCONSTRUCT SA	SA	232.000,00	Direct			223.000,00		96,120
						Total valoare actiuni raportate la data: 31-12-2018:						445.500,00

Conducatorul institutiei,

CIRCUMARII GHEORGHE VALESCA

Conducatorul compartimentului financiar-contabilitate,

MICHIGAIU MARIANA

MD



**Nota:**

Judetul = cel din care face parte unitatea administrativ teritoriala (UAT);

col 7 = UAT este actionar direct la operatorul economic(Op.Ec): situatia in care o UAT detine in nume propriu actiuni sau parti sociale la un Op.Ec

col 8 = UAT este actionar INDIRECT la Op.Ec: situatia in care un Op.Ec, la care o UAT detine in nume propriu, integral sau parti sociale, este actionar sau detine parti sociale la un alt Op.Ec;

col 9 = UAT este actionar INDIRECT la Op.Ec: situatia in care un Op.Ec, la care o UAT detine in nume propriu, integral sau parti sociale, este actionar sau detine parti sociale la un alt Op.Ec;

In municipiul Bucuresti, autoritatile administratiei publice locale de la nivelul sectoarelor raporteaza operatorii economici la care administreaza/controlleaza actiuni sau parti sociale, potrivit hotararilor Consiliului General al Municipiului Bucuresti;

col 4 = Operator economic: societate comerciala la care o UAT detine actiuni sau parti sociale; regii autonome in subordinea autoritatilor administratiei publice locale (RAS).

PRESEDINTELE SEFINTEI  
MUNICIPALITATI DE VEDE



ANEXA NR. 38 LA  
HCL NR. 38/28.03.2018  
CONTRASEMNEAZA  
SECRETAR  
CATA MIOARA IULIA

SITUAȚIA MODIFICĂRILOR ÎN STRUCTURA ACTIVELOR NETE/CAPITALURILOR PROPRII

cod 25

31.12.2018

-lei-

mu ey

Denumirea elementului de capital	Cod rând	Sold la începutul anului	Creșteri	Reduceri	Sold la sfârșitul anului
A	B	1	2	3	4
Fondul activelor fixe necorporale Ct. 1000000	01	0	0	0	0
Fondul bunurilor care alcătuiesc domeniul public al statului Ct. 1010000	02	0	0	0	0
Fondul bunurilor care alcătuiesc domeniul privat al statului Ct. 1020101	03	0	0	0	0
Fondul bunurilor care alcătuiesc proprietatea privată a instituției publice ct.1020102	03.1	26.253.014	0	0	26.253.014
Fondul bunurilor care alcătuiesc domeniul public al unităților administrativ teritoriale Ct.1030000	04	121.808.473	5.128.226	0	126.936.699
Fondul bunurilor care alcătuiesc domeniul privat al unităților administrativ teritoriale Ct.1040101	05	100.589.082	1	27.885	100.561.198
Fondul bunurilor care alcătuiesc proprietatea privată a instituției publice din administrația locală (ct.1040102)	05.1	0	0	0	0
Rezerve din reevaluare Ct.1050100, 1050200, 1050300, 1050400, 1050500	06	798.415	1	0	798.416
Diferențe din reevaluare și diferențe de curs aferente dobânzilor încasate (SAPARD) Ct.1060000	07	0	0	0	0
Fondul de rulment Ct.131	08	X	X	X	X
Fondul de rezervă al bugetului asigurărilor sociale de stat Ct. 1320000	09	0	0	0	0
Fondul de rezervă constituit conform Legii nr.95/2006 Ct. 1330000	10	0	0	0	0
Fondul de amortizare aferent activelor fixe deținute de serviciile publice de interes local Ct.134	11	X	X	X	X
Fondul de risc Ct.135	12	X	X	X	X
Fondul depozitelor speciale constituite pentru construcții de locuințe Ct.136	13	X	X	X	X
Taxe speciale Ct.137	14	X	X	X	X
Fondul de dezvoltare a spitalului Ct.1390100	15	0	0	0	0
Alte fonduri Ct.1392+Ct.1393+Ct.1394+Ct.1396+Ct.1399	16	X	X	X	X
Rezultatul reportat Ct.1170000- sold creditor	17	83.114.811	112.019.965	117.804.382	77.330.394
Rezultatul reportat Ct.1170000- sold debitor	18	0	0	0	0
Rezultatul patrimonial al exercițiului Ct.1210000 - sold creditor	19	0	0	0	0
Rezultatul patrimonial al exercițiului Ct.1210000 - sold debitor	20	1.933.409	169.308.840	147.891.765	23.350.484
<b>Total capitaluri proprii (rd 01 la 17 - rd.18 + rd.19 - rd.20)</b>	<b>21</b>	<b>330.630.386</b>	<b>X</b>	<b>X</b>	<b>308.529.237</b>

eXpert Bugetar (c) Adj-Cpm SOFT 2018

Ordonator Principal de Credite  
Circumaru George Valerica  
Municipalitatea de Vede

Sef Serviciu Financiar Contabil  
Micheanu Mariana



PROȘENINTE DE SEMNATĂ  
INARCU


Cod 26

SITUAȚIA ACTIVELOR FIXE AMORTIZABILE  
la 31.12.2018

Anexa 35a

ANEXA NR. 39 LA  
HCL NR. 38 / 28.03.2019  
CONTRASEMNAREA  
SECRETAR  
CRĂI MIORĂ IUSA  
mey

Nr. rând	Existenț la: 31.12.2015	Sold la începutul anului		Total din care:	diferențe din reevaluare*)	Creșteri				alte căi		
		1	2			3	4=5+6+7+8+9	6	7		8	9
<b>A</b>												
<b>ACTIVE FIXE NECORPORALE</b>												
01	x	x	x	x	x							
02	x	x	x	x	x							
03	x	x	x	127.244	0							
04	x	x	x	455.665	0			350				
05	x	x	x	582.909	0			350				
06	x	x	x	x	x							
07	x	x	x	1.873.277	0							
08	x	x	x	50.015.585	0							
09	x	x	x	0	0							
10	x	x	x	0	0							
11	x	x	x	0	0							
12	x	x	x	0	0							
13	x	x	x	0	0							
14	x	x	x	0	0							
15	x	x	x	0	0							
16	x	x	x	50.015.585	0							
17	x	x	x	17.890.339	0							
				220.627	0				220.627			
18	x	x	x	2.062.469	0							
19	x	x	x	71.841.670	0							
				389.341	0				389.341			
20	x	x	x	72.424.579	0							
				389.691	0				389.691			
<b>TOTAL ACTIVE FIXE (rd. 05+19)</b>												
<b>eXpert Bugetar (c) Adi-Com SOFT 2018</b>												



Ordonator Principal de Credite  
Circumaru Georgehe Valerica

Sef Serviciu Financiar Contabil  
Micheanu Mariana

*(Signature)*

ANEXA NR. 40 LA  
HCL NR. 38 / 28.03.2019  
CONTRASEMNELE  
SECRETAR  
CĂTA MIOARA IUCIA  
m y

MUNICIPIUL ROSIORI DE VEDE  
4652634  
31.12.2018  
CONSILIUL LOCAL  
MUNICIPIUL ROSIORI DE VEDE



Nr. rând	Denumirea activelor fixe	Denumirea activelor fixe					Ajutări de valoare (amortizări și ajustări pentru depreciere)				Valoarea contabilă netă, din care:				
		Total din care	diferența din reevaluare**)	eliminare amortizare**)	decontabilități și castri	transferuri/ cu titlu gratuit	vânzări	alte căli	Sold la sfârșitul anului	Creșteri	Reduceri	Sold la sfârșitul anului	Domeniul privat al statului	Domeniul privat al UAT*	Proprietatea instituiilor publice
B	10-11+12+13+14+15+16	11	12	13	14	15	16	17+3+4+10	18	19	20	21+18+19+20	22+17+21+23+24	23+17+21+22+24	24+17+21+22+23
01	ACTIVE FIXE NECORPORALE	x	x	x	x	x	x	x	x	x	x	x	x	x	x
02	Cheltuieli de dezvoltare (cl. 21.0200)	0	0	0	0	0	0	0	0	0	0	0	0	0	0
03	Construcții (cl. 21.2000) (rd. 08 = de la rd. 09 la rd. 15) din care:	14.349	0	14.349	0	0	0	113.245	78.708	8.700	0	87.408	0	0	0
04	Clădire (cl. 21.2000)	24.373	0	24.373	0	0	0	431.292	322.152	0	24.373	297.779	0	0	133.513
05	Alte activități necorporale (cl. 2080100, 2080200)	38.722	0	38.722	0	0	0	544.537	400.860	8.700	24.373	385.187	0	0	159.350
06	ACTIVE FIXE CORPORALE	x	x	x	x	x	x	x	x	x	x	x	x	x	x
07	Amenajări la terenuri (cl. 21.10200)	0	0	0	0	0	0	1.873.277	41.515	0	0	41.515	0	0	1.831.662
08	Construcții (cl. 21.2000) (rd. 08 = de la rd. 09 la rd. 15) din care:	0	0	0	0	0	0	80.133.880	9.889.948	10.844.628	10.844.628	10.844.628	0	0	39.170.957
09	- drumuri publice, exclusiv poduri, podete, pasarelă și viaducte și tunele	0	0	0	0	0	0	0	0	0	0	0	0	0	0
10	- drumuri industriale speciale	0	0	0	0	0	0	0	0	0	0	0	0	0	0
11	- infrastructură pentru transport feroviar, exclusiv poduri, podete, pasarelă și viaducte și tunele	0	0	0	0	0	0	0	0	0	0	0	0	0	0
12	- poduri, podete, pasarelă și viaducte pentru transportul feroviar și rutier, viaducte	0	0	0	0	0	0	0	0	0	0	0	0	0	0
13	- tunele	0	0	0	0	0	0	0	0	0	0	0	0	0	0
14	- piste pentru aeroporturi și platforme de staționare pentru avioane și autovehicule, construcții aeroportuare	0	0	0	0	0	0	0	0	0	0	0	0	0	0
15	- canale pentru navigație	0	0	0	0	0	0	0	0	0	0	0	0	0	0
16	- alte activități fixe încadrate în grupe construcții	743.550	0	743.550	0	0	0	80.133.880	9.889.948	10.844.628	10.844.628	10.844.628	0	0	39.170.957
17	Instalații tehnice, mijloace de transport, animale și plantele (cl. 21.30100, 21.30200, 21.30300, 21.30400)	31.739	0	31.739	0	0	0	1.287.445	7.980.060	9.579.942	8.160.782	9.109.760	0	0	8.257.656
18	Mobilier, aparatură birouică, echipamente de protecție a valorilor umane și materiale și alte activități fixe corporale (cl. 21.40000)	775.289	0	775.289	0	0	0	2.186.444	1.362.410	144.037	77.389	1.429.058	0	0	770.386
19	TOTAL (rd. 07+08+17+18)	814.011	0	814.011	0	0	0	11.488.722	18.846.672	20.800.865	18.260.477	21.425.061	0	0	50.030.661
20	TOTAL ACTIVE FIXE (rd. 08+19)	814.011	0	814.011	0	0	0	75.060.380	10.249.620	20.945.810	18.274.860	21.810.248	0	0	50.190.011

NOTA:

\*) Coloana 5 se completează cu creșterea din reevaluare evidențiate în conturile 105"Rezerve din reevaluare" și 7813"Venituri din reevaluare" privind deprecierea activelor fixe".  
\*\*) Coloana 11 se completează cu reducerea din reevaluare evidențiate în conturile 105"Rezerve din reevaluare" și 6813"Cheltuieli operaționale privind deprecierea activelor fixe".  
\*\*\*) Coloana 12 se completează cu valoarea amortizării eliminată din valoarea activului fix în situația în care reevaluarea se efectuează de către evaluatori autorizați. Aceeași valoare se completează și pe coloana 20 "Reduceri".



Ordinator Principal de Credite  
Circulamaru Gheorghe Valerica

Sef Serviciu Financiar Contabil  
Micheala Mariana

*(Signature)*



MOȘTENIRE DE ȘEDINȚĂ  
 IN ARHIVĂ ȘEDINȚĂ  
 MUNICIPIUL ROSIARI DE VEDE  
 4652694

ANEXA NR. 41 LA  
 HCL NR. 38 / 28.03.2019  
 CONTRASEMIANȘĂ  
 SECRETAR  
 CĂPĂ MIOARA IULIA

Anexa 35b

SITUAȚIA ACTIVELOR FIXE NEAMORTIZABILE  
 la 31.12.2018

cod 28

Nr. rând	Denumirea activelor fixe	Existent la 31.12.2015			Sold la începutul anului	Creșteri									
		UM	UM	UM		Total din care:	diferențe din reevaluare	achiziții	transferuri/ primite cu titlu gratuit	donatii, sponsorizări	alte căi				
		5-3-74-9-10	6	7	8	9	10								
<b>ACTIVE FIXE NECORPORALE</b>															
01	Inregistrări ale evenimentelor culturale-sportive (ct.2060000)	x	x	x	x										
02	Active fixe necorporale în curs de execuție (ct.2330000)	x	x	x	x										
03	TOTAL (rd. 02 + 03)	x	x	x	x										
<b>ACTIVE FIXE CORPORALE</b>															
04	Amplasări la terenuri (ct.2110200)	x	x	x	x										
05	Terenuri (ct. 2110100)	x	x	x	x	3.755.732									
06	Construcții (ct.2120000) (rd.08 = de la rd.09 la rd.16) din care:	x	x	x	x	148.886.469									
07	- drumuri publice, exclusiv poduri, podete, pasarele și viaducte și tunele	x	x	x	x	95.981.235									
08	- drumuri industriale și agricole	x	x	x	x										
09	- infrastructură pentru transport feroviar, exclusiv poduri, podete, pasarele și viaducte și tunele	x	x	x	x										
10	- poduri, podete, pasarele și viaducte	x	x	x	x										
11	- rutiere, viaducte	x	x	x	x										
12	- tunele	x	x	x	x										
13	- piste pentru aeroplan și platforme de staționare pentru avioane și autovehicule, construcții aeroportuare	x	x	x	x										
14	- canale pentru navigație	x	x	x	x										
15	- alte active fixe încastrate în grupa construcții	x	x	x	x										
16	Instalații tehnice, mijloace de transport, animale și plante (ct.2130100, 2130200, 2130300, 2130400)	x	x	x	x	95.981.235									
17	Mobilier, aparatură birou, echipamente de protecție a valorilor umane și materiale și alte active fixe corporale (ct.2140000)	x	x	x	x										
18	Active fixe corporale în curs de execuție (ct.2310000)	x	x	x	x	15.117									
19	Alte active ale statului (ct.2150000)	x	x	x	x	10.564.913									
20	TOTAL (rd.03+07+08+17+18+19+20)	x	x	x	x	259.215.682									
21	TOTAL ACTIVE FIXE (rd. 04+21)	x	x	x	x	259.215.682									
22	eXpert Bugetar (c) Adi-Com SOFT 2018	x	x	x	x	8.932.323									

Ordonator Principal de Creșteri  
 Circumaru Gheorghe Valerica

Sef Serviciu Financiar Contabil  
 Micheanu Mariana



ANEXA NR. 42 LA  
HCL NR. 38 / 28.03.2019  
CONTRASEMNAREA  
SECRETAR  
CPTF MICHAELA ICHIA  
mey

107501110 05 DEBITA  
NUTREU

MUNICIPIUL ROSIORI DE VEDE  
4652694



Total	Reducari					Sold la sfarsitul anului	Valoarea activelor fixe nemortizabile					Proprietatea publica a institutiilor administrative locale ct:1040102
	reabilitare	dezmemb rari	transferari	vanzari	alt. cili		Fondul activelor fixe necorporale ct:1000000	Domeniul public al statului ct:1010000	Domeniul privat al statului ct:1020101	Proprietatea privata a institutiilor ct:1020102	Domeniul privat al UAT ct:1030000	
11+12+13+14+15+16	12	13	14	15	16	17+18+19+20+21+22+23+24	19	20	21	22	23	24
B	x	x	x	x	x	x	x	x	x	x	x	x
<b>ACTIVE FIXE NE-CORPORALE</b>												
01	x	0	0	0	0	0	0	0	0	0	0	0
- cheltuieli pentru achiziționarea de echipamente culturale-sportive (ct.2300000)												
02	0	0	0	0	0	0	0	0	0	0	0	0
- active fixe necorporale în curs de execuție (ct.2330000)												
03	0	0	0	0	0	0	0	0	0	0	0	0
<b>TOTAL (rd. 02 + 03)</b>												
04	0	0	0	0	0	0	0	0	0	0	0	0
<b>ACTIVE FIXE CORPORALE</b>												
05	x	x	x	x	x	x	x	x	x	x	x	x
- Amplasamentul terenului (ct.2110200)												
06	0	0	0	0	0	0	0	0	0	0	0	0
- Terenuri (ct. 2110100)												
07	0	0	0	0	0	0	0	0	0	0	0	0
- Construcții (ct.2121000) (rd.08 = de la rd.03 la ct.10) din care:												
08	54.810	0	0	0	0	0	0	0	0	0	0	0
- si vanzarea si achizitia, inclusiv poduri, pasarele si vanzarea												
09	0	0	0	0	0	0	0	0	0	0	0	0
- clădiri industriale și agricole												
10	0	0	0	0	0	0	0	0	0	0	0	0
- clădiri pentru transport terestru, exclusiv poduri, poduri, pasarele și cabluri și tuneluri												
11	0	0	0	0	0	0	0	0	0	0	0	0
- poduri, poduri, pasarele și viaducte pentru transportul feroviar și cămine, viaducte												
12	0	0	0	0	0	0	0	0	0	0	0	0
- Lucrări												
13	0	0	0	0	0	0	0	0	0	0	0	0
- piste pentru aeroporturi și aerodromuri de staționare pentru avioane și aerodromuri, construcții aeroportuare												
14	0	0	0	0	0	0	0	0	0	0	0	0
- canale pentru irigații												
15	0	0	0	0	0	0	0	0	0	0	0	0
- alte active fixe încadrate în grupa construcții industriale și agricole												
16	54.810	0	0	0	0	0	0	0	0	0	0	0
- vehicule, mijloace de transport, animale și echipamente (ct.2130100, 2130200, 2130300, 2130400)												
17	0	0	0	0	0	0	0	0	0	0	0	0
- Mobilier, aparatură birotică, echipamente de protecție a valorilor umane și materiale și alte active fixe corporale (ct.2140000)												
18	5.618.958	0	0	0	0	0	0	0	0	0	0	0
- Active fixe corporale în curs de execuție (ct.2310000)												
19	0	0	0	0	0	0	0	0	0	0	0	0
- Alte active fixe (ct.2150000)												
20	5.673.768	0	0	0	0	0	0	0	0	0	0	0
TOTAL (rd.06+07+08+17+18+20) col. 4 la 17												
21	5.673.768	0	0	0	0	0	0	0	0	0	0	0
TOTAL ACTIVE FIXE (rd. 04+21) col. 4 la 17												
22	5.673.768	0	0	0	0	0	0	0	0	0	0	0
eXpert Bugetar (c) Adi-Com SOFT 2018												



Ordonator Principal de Credite  
Circumaru Gheorghe Valerica

Sef Serviciu Financiar Contabil  
Micheanu Mariana

*Mariana Micheanu*



PROIECTIUNTE DE CONTINUT

MUNICIPIUL ROSORII DE VEDE  
4652694  
31.12.2018

Anexa 27

ANEXA NR. 43 LA  
HCL NR. 38 / 28.03.2019  
CONTRASEMNEAZA  
SECRETAR  
CITA MICARA IULIA  
m e

**SITUATIA PLATILOR EFECTUATE LA TITLUL 56  
PROIECTE CUFINANTARE DIN FONDURI EXTERNE NERAMBURSABILE (FEN) POSTADERARE**



Denumirea indicatorilor	01 - Bugetul local	02 - Bugetul local	03 - Bugetul asigurarilor sociale de stat	04 - Bugetul asigurarilor pentru somaj	05 - Bugetul fondului national unic de asigurari sociale de sanatate	15 - Bugetul institutiilor publice si activitatilor finantate integral din venituri proprii	08 - Bugetul fondurilor externe nerambursabile	06 - Bugetul creditorilor externe	07 - Bugetul creditorilor interne	77 - Bugetul institutiilor publice si activitatilor finantate integral din venituri proprii	77 - Bugetul institutiilor publice si activitatilor finantate integral din venituri proprii
001 - la plata titlul VIII cod 56 - titlul X cod 56)	0	1.166.324	0	0	0	0	0	0	0	0	0
001 - la plata titlul X cod 56)	0	1.166.324	0	0	0	0	0	0	0	0	0
Cheltuieli de personal (titlul I)	0	355.852	0	0	0	0	0	0	0	0	0
13 Bunuri si servicii (titlul II)	0	272.572	0	0	0	0	0	0	0	0	0
19 Active nefinanciare (titlul XIII)	0	537.900	0	0	0	0	0	0	0	0	0

Ordonator Principal de Credite  
Circumaru Gheorghe Valerica

Sef Serviciu Financiar Contabil  
Micheanu Mariana

PRESERIINIE DE SEBITIA

INDICU

MUNICIPIUL ROSIORI DE VEDE  
4662694  
31.12.2018



PROIECT NR. 47  
HCL NR. 38/28.03.2019  
CONTRASEMNEA  
SECRETAR  
CITA MIOARA IULIA

Anexa 40b

SITUAȚIA ACTIVELOR ȘI DATORIILOR FINANCIARE ALE INSTITUȚIILOR PUBLICE  
Din ADMINISTRAȚIA LOCALĂ la data de 31.12.2018

m e

ccd 18

Nr. rand	DENUMIREA INDICATORILOR	Cod rând	lei	
			Sold la începutul anului	Sold la sfârșitul perioadei
A	B	C	1	2
	ACTIVE FINANCIARE	1	X	X
		X	X	X
A	NUMERAR SI DEPOZITE, din care:	2	X	X
A1	Numerar	3	X	X
	Numerar în lei în casieria instituțiilor publice locale și ale instituțiilor publice de subordonare locală, (ct.5310101)	4	0	0
	Disponibilități în lei ale instituțiilor publice locale și ale instituțiilor publice de subordonare locală, la trezorerii (ct.5100000+ct.5120101+ct.5120501+ct.5150101+ct.5150103+ct.5150500+ct.5150600+ct.5160101+ct.5160301+ct.5160302+ct.5170101+ct.5170301+ct.5170302+ct.5210100+ct.5210300+ct.5280000+ct.5290201+ct.5290301+ct.5290400+ct.5290901+ct.5500101+ct.5520000+ct.5550101+ct.5570101+ct.5580101+ct.5580201+ct.5600101+ct.5600300+ct.5610101+ct.5610300+ct.5620101+ct.5620300-ct.7700000), din care :	5	1.671.608	2.697.884
	Disponibilități în lei din împrumuturi interne și externe contractate de autoritățile administrației publice locale (ct.5160101)	5.1	0	0
	Fonduri externe nerambursabile preaderare	6	0	0
	Fonduri externe nerambursabile postaderare	7	0	0
	Total (în baze cash) (rd.04+05)	8	1.671.608	2.697.884
	Dobânzi de încasat aferente disponibilităților instituțiilor publice locale și ale instituțiilor publice de subordonare locală la trezorerii/disponibilităților din excedentele cumulate ale bugetelor locale și ale instituțiilor de subordonare locală (ct.5180701)	9	0	0
	Total (în baze accrual) (rd.08+09)	10	1.671.608	2.697.884
	Excedentele cumulate ale bugetelor locale (ct.5210300)	11	X	X
	Disponibil din fondul de rulment	12	X	X
	Total (în baze cash) (rd.11)	13	X	X
	Dobânzi de încasat aferente disponibilităților din excedentele cumulate ale bugetelor locale și ale instituțiilor de subordonare locală (ct.5180701)	14	X	X
	Total (în baze accrual) (rd.13+14)	15	X	X
	Depozite constituite din fondul de rulment	16	X	X
	Dobânzi de încasat aferente depozitelor din fondul de rulment al instituțiilor publice locale	17	X	X
	Total (în baze accrual)(rd.16+17)	18	X	X
	Depozite ale instituțiilor publice (ct.5150301+ct.5600401+ct.5620401)	19	0	0
	Dobânzi de încasat aferente depozitelor instituțiilor publice locale și ale instituțiilor de subordonare locală la trezorerie (ct.5180701)	20	0	0
	Total (în baze accrual)(rd.19+20)	21	0	0
	Avansuri de trezorerie, acordate în lei (ct.5420100)	22	0	2
	Alte valori (ct.5320100+ct.5320200+ct.5320300+ct.5320400+ct.5320500+ct.5320600+ct.5320800)		35.463	91.319

A2	Depozite transferabile (Disponibilități în conturi curente și de depozit), <u>din care:</u>	30	X	X
	- Disponibilități la <u>instituții de credit rezidente</u>	31	X	X
	Disponibilități ale instituțiilor publice locale și ale instituțiilor de subordonare locală la instituțiile de credit rezidente (ct.5110101+ct.5110102+ct.5120102+ct.5120402+ct.5120502+ct.5150102+ct.5150202+ct.5160102+ct.5160202+ct.5170102+ct.5170202+ct.5290202+ct.5290302+ct.5290902+ct.5500102+ct.5550102+ct.5550202+ct.5570202+ct.5580102+ct.5580302+ct.5600102+ct.5600103+ct.5610102+ct.5610103+ct.5620102+ct.5620103), din care :	32	745.983	501.816
	Fonduri externe nerambursabile preaderare	33	447.805	0
	Fonduri externe nerambursabile postaderare	34	0	0
	Numerar în valută în casieria instituțiilor publice, (ct.5310402)	35	0	0
	Total (în baze cash) (rd.32+35)	36	745.983	501.816
	Dobânzi de încasat aferente disponibilităților instituțiilor publice locale și ale instituțiilor de subordonare locală la instituțiile de credit rezidente (ct.5180702)	37	0	0
	Total ( în baze accrual) ( rd.36+37)	38	745.983	501.816
	Depozite ale instituțiilor publice la instituțiile de credit rezidente (ct.5150302 + ct.5600402+ct.5620402)	39	0	0
	Dobânzi de încasat aferente depozitelor instituțiilor publice locale și ale instituțiilor de subordonare locală la instituțiile de credit rezidente (ct.5180702)	40	0	0
	Total ( în baze accrual) ( rd.39+40)	41	0	0
	Acreditiv în lei ale instituțiilor locale și ale ale instituțiilor de subordonare locală la instituțiile de credit rezidente (ct.5410102)	42	0	0
	Acreditiv în valută ale instituțiilor locale și ale instituțiilor de subordonare locală la instituțiile de credit rezidente (ct.5410202)	43	0	0
	- <u>disponibilități la alți rezidenți</u>	60	X	X
	Disponibilități ale instituțiilor publice aflate la alți rezidenți (terți) (ct.4610109+ct.4610209+ct.2670108+ ct.2670208)	51	408.687	22.258
	Total (în baze cash)( rd.51)	52	408.687	22.258
A.3	<u>Alte disponibilități</u>	60	X	X
	- <u>disponibilități la instituții de credit din străinătate</u>	61	X	X
	Disponibilități ale reprezentanților din străinătate (ct.5120402)	62	0	0
	Dobânzi de încasat aferente disponibilităților, reprezentanților din străinătate (ct.5180702)	63	0	0
	Total (în baze accrual) (rd.62+63)	64	0	0
	Avansuri de trezorerie, acordate (ct.5420200)	65	0	0
	Acreditiv la instituții de credit în - străinătate (ct.5410202)	66	0	0
B	<u>TITLURI, ALTELE DECAT ACȚIUNI, din care:</u>	70	X	X
	Titluri, altele decât acțiuni, exclusiv produsele financiare derivate	71	X	X
B.1	<u>Titluri pe termen scurt, altele decât acțiuni și produse financiare derivate (deținute de către administrația locală și de instituțiile de subordonare locală)</u>	72	X	X
	Titluri pe termen scurt, altele decât acțiuni și produse financiare derivate deținute de către administrația locală și de instituțiile de subordonare locală. Total (rd.74+rd.75+rd.76+rd.77), din care emise de:	73	0	0
	-Banca centrală (S.121)	74	0	0
	-Societăți care accepta depozite, exclusiv banca centrală (S.122)	75	0	0
	-Alți rezidenți (Alți intermediari financiari, exclusiv societățile de asigurare și fondurile de pensii, Auxiliari financiari, Societăți de asigurare, Fondurile de pensii) (S.125, S.126, S.128, S.129)	76	0	0
	-Nerezidenți (State membre și instituții și organisme ale Uniunii Europene, State nonmembre și organizații internaționale nerezidente ale Uniunii Europene) (S.21, S.22)	77	0	0
I	<u>Total (la valoare nominala) (rd. 73)</u>	78	0	0

<b>B.2</b>	<b>Titluri pe termen lung, altele decât acțiuni și produse financiare derivate</b>	<b>85</b>	<b>X</b>	<b>X</b>
	Titluri pe termen lung, altele decât acțiuni și produse financiare derivate deținute de către administrația locală (instituțiile locale) și instituțiile de subordonare locală. Total (rd.87+rd.88+rd.89+rd.90), din care emise de:	86	0	0
	-Banca centrală (S.121)	87	0	0
	-Societăți care accepta depozite, exclusiv banca centrală (S.122)	88	0	0
	-Alți rezidenți (Alți intermediari financiari, exclusiv societățile de asigurare și fondurile de pensii, Auxiliari financiari, Societăți de asigurare, Fondurile de pensii) (S.125, S.126, S.128, S.129)	89	0	0
	-Nerezidenți (State membre și instituții și organisme ale Uniunii Europene, State nonmembre și organizații internaționale nerezidente ale Uniunii Europene) (S.21, S.22)	90	0	0
	Obligațiuni și alte titluri deținute în contul creanțelor bugetare (ct.2650000 - ct.2960200). Total (rd.92+rd.93+rd.94+rd.95+rd.96), din care emise de:	91	0	0
	-Banca centrală (S.121)	92	0	0
	-Societăți care accepta depozite, exclusiv banca centrală (S.122)	93	0	0
	-Alți rezidenți (Alți intermediari financiari, exclusiv societățile de asigurare și fondurile de pensii, Auxiliari financiari, Societăți de asigurare, Fondurile de pensii) (S.125, S.126, S.128, S.129)	94	0	0
	-Nerezidenți (State membre și instituții și organisme ale Uniunii Europene, State nonmembre și organizații internaționale nerezidente ale Uniunii Europene) (S.21, S.22)	95	0	0
	-Societăți nefinanciare (S.11)	96	0	0
<b>I</b>	<b>Total (rd.86+91)</b>	<b>97</b>	<b>0</b>	<b>0</b>
<b>C</b>	<b>CREDITE ACORDATE, din care:</b>	<b>110</b>	<b>X</b>	<b>X</b>
<b>C1</b>	<b>Credite pe termen scurt - acordate</b>	<b>111</b>	<b>X</b>	<b>X</b>
	Credite pe termen scurt acordate din bugetul local instituțiilor de subordonare locală, (ct.4680102) (S.1313)	112	0	0
<b>D</b>	<b>ACTIUNI SI ALTE PARTICIPATII</b>	<b>120</b>	<b>X</b>	<b>X</b>
	<b>Acțiuni și alte titluri, exclusiv acțiuni ale organismelor de plasament colectiv</b>	<b>121</b>	<b>X</b>	<b>X</b>
<b>D.1</b>	<b>Acțiuni cotate (se includ și acțiunile deținute de instituțiile publice locale provenite din conversia creanțelor bugetare în acțiuni)</b>	<b>122</b>	<b>X</b>	<b>X</b>
	Acțiuni cotate deținute de autoritățile locale la societăți nefinanciare (ct.2600100 - ct.2960101) (S.11)	123	216.000	0
	Acțiuni cotate deținute de autoritățile locale la societăți care accepta depozite, exclusiv banca centrală (ct.2600100 - ct.2960101) (S.122)	124	0	0
	Acțiuni cotate deținute de autoritățile locale la societăți de asigurări rezidente (Societăți de asigurare, Fondurile de pensii) (ct.2600100 - ct.2960101) (S.128, S.129)	125	0	0
	<b>Total (la val. ctb. netă = la valoarea de intrare mai puțin ajustările cumulate pentru pierderea de valoare) (rd.123+124+125)</b>	<b>126</b>	<b>216.000</b>	<b>0</b>
<b>D.2</b>	<b>Acțiuni necotate (se includ și acțiunile deținute de instituțiile publice locale provenite din conversia creanțelor bugetare în acțiuni)</b>	<b>130</b>	<b>X</b>	<b>X</b>
	Acțiuni necotate deținute de autoritățile locale la societăți nefinanciare (ct.2600200 - ct.2960102) (S.11)	131	229.500	438.000
	Acțiuni necotate deținute de autoritățile locale la societăți care accepta depozite, exclusiv banca centrală (ct.2600200 - ct.2960102) (S.122)	132	0	0
	Acțiuni necotate deținute de autoritățile locale la societăți de asigurări rezidente (Societăți de asigurare, Fondurile de pensii) (ct.2600200 - ct.2960102) (S.128, S.129)	133	0	0
	<b>Total (la valoarea contabilă netă (la valoarea de intrare mai puțin ajustările cumulate pentru pierderea de valoare) (rd.131+132+133)</b>	<b>134</b>	<b>229.500</b>	<b>438.000</b>
<b>D.3</b>	<b>Alte participații</b>	<b>140</b>	<b>X</b>	<b>X</b>
	Participațiile autorităților locale la alte societăți care nu sunt organizate pe acțiuni (regii autonome, srl, comandită, etc.) (ct.2600300 - ct.2960103)	141	0	7.500
	<b>Total (la valoarea de intrare mai puțin ajustările cumulate pentru pierderea de valoare)(rd.141)</b>	<b>142</b>	<b>0</b>	<b>7.500</b>
<b>E</b>	<b>ALTE CONTURI DE PRIMIT</b>	<b>155</b>	<b>X</b>	<b>X</b>



<b>E.1</b>	<b>Creanțe comerciale și avansuri acordate</b>	<b>156</b>	<b>X</b>	<b>X</b>
	Creanțe comerciale necurente legate de livrări de bunuri și servicii de către autoritățile locale sau de instituții subordonate acestora (ct.4110201+ct.4110208+ct.4130200+ct.4610201 - ct.4910200 - ct.4960200) Total (rd.158+159+160+164), din care:	157	2.972.727	2.972.727
	-de la populație (gospodăriile populației) (S.14)	158	0	0
	-de la societăți nefinanciare (S.11),	159	2.972.727	2.972.727
	-de la instituțiile publice, din care: (rd.161+162+163)	160	0	0
	- Administrația centrală (exclusiv fondurile de securitate socială) (S.1311)	161	0	0
	- Administrația locală (exclusiv fondurile de securitate socială) (S.1313)	162	0	0
	- Fonduri de securitate socială (S.1314)	163	0	0
	-de la nerezidenți (S21,S22)	164	0	0
	Creanțe comerciale curente legate de livrări de bunuri și servicii de către autoritățile locale sau de instituții subordonate acestora (ct.2320000+ct.2340000+ct.4090101+ct.4090102+ct.4110101+ ct.4110108+ ct.4130100+ct.4180000+ct.4610101 - ct.4910100 - ct.4960100). Total (rd.166+167+168+172), din care de la :	165	2.577.679	4.842.886
	- de la gospodăriile populației (S.14)	166	0	0
	- de la societăți nefinanciare (S.11),	167	2.577.679	4.842.886
	-de la instituțiile publice, din care: (rd.169+170+171)	168	0	0
	- Administrația centrală (exclusiv fondurile de securitate socială) (S.1311)	169	0	0
	- Administrația locală (exclusiv fondurile de securitate socială) (S.1313)	170	0	0
	- Fonduri de securitate socială (S.1314)	171	0	0
	- din care:creanțele unităților sanitare cu paturi față de Casele de Sănătate	171.1	0	0
	-de la nerezidenți (State membre și instituții și organisme ale Uniunii Europene, State nonmembre și organizații internaționale nerezidente ale Uniunii Europene ) (S.21, S.22)	172	0	0
<b>E.2</b>	<b>Alte conturi de primit, exclusiv creanțele comerciale și avansurile</b>	<b>175</b>	<b>X</b>	<b>X</b>
	Creanțe ale bugetului local (ct.4640000 -ct. 4970000). Total (rd.177+178+179+183), din care:	176	32.614.336	26.826.627
	-de la gospodăriile populației (S.14)	177	32.614.336	26.826.627
	-de la societăți nefinanciare (S.11),	178	0	0
	-de la instituțiile publice, din care: (rd.180+181+182)	179	0	0
	- Administrația centrală (exclusiv fondurile de securitate socială) (S.1311)	180	0	0
	- Administrația locală (exclusiv fondurile de securitate socială) (S.1313)	181	0	0
	- Fonduri de securitate socială (S.1314)	182	0	0
	-de la nerezidenți (State membre și instituții și organisme ale Uniunii Europene, State nonmembre și organizații internaționale nerezidente ale Uniunii Europene ) (S.21, S.22)	183	0	0
	Creanțe ale fondului de risc (ct.4610109+ct.4610209)	184	0	0
	Total creanțe (rd.176+184)	185	32.614.336	26.826.627
	<b>Creanțe din operațiuni cu fonduri externe nerambursabile de la Comisia Europeană / alți donatori</b>	<b>190</b>	<b>0</b>	<b>0</b>
	Sume de primit de la Autoritățile de Certificare / Autoritățile de Management /Agențiile de Plăți - FONDURI EXTERNE NERAMBURSABILE POSTADERARE (ct.4580301)	191	33.543	33.543
	Sume de primit de la Autoritățile de Certificare/ Autoritățile de Management / Agențiile de Plăți - FONDURI DE LA BUGET (ct.4580302)	192	0	0
	Sume solicitate la rambursare aferente fondurilor externe nerambursabile postaderare în curs de virare la buget (ct.8077000)	193	0	0
	Sume de primit de la Comisia Europeană/alți donatori reprezentând venituri ale bugetului general consolidat -FONDURI EXTERNE NERAMBURSABILE POSTADERARE (ct.4500504+ct.4500505). Total, din care: (rd.195+196)	194	0	0

	Sume de primit de la Comisia Europeană/alți donatori reprezentând venituri ale bugetului general consolidat- buget local- FONDURI EXTERNE NERAMBURSABILE POSTADERARE (ct.4500504)	195	0	0
	Sume de primit de la Comisia Europeană/alți donatori reprezentând venituri ale bugetului general consolidat- instituții publice finanțate din venituri proprii/venituri proprii și subvenții - FONDURI EXTERNE NERAMBURSABILE POSTADERARE (ct.4500505)	196	0	0
	<b>DAȚORII FINANCIARE</b>	200	X	X
<b>A</b>	<b>NUMERAR SI DEPOZITE, din care:</b>	201	X	X
<b>A.2</b>	<b>Alte depozite</b>	202	X	X
	Sume datorate terților reprezentând garanții și cauțiuni aflate în conturile instituțiilor publice (ct.4280101+ct.4280201+ct.4620109+ct.4620209) Total	203	1.404.542	1.056.888
	- salariatilor (gospodăriile populației) (S.143)	204	1.404.542	1.056.888
	- societăți nefinanciare (S.11)	205	0	0
	- instituțiilor publice, din care: (rd.207+208+209)	206	0	0
	- Administrația centrală (exclusiv fondurile de securitate socială) (S.1311)	207	0	0
	- Administrația locală (exclusiv fondurile de securitate socială) (S.1313)	208	0	0
	- Fonduri de securitate socială (S.1314)	209	0	0
<b>B.</b>	<b>ÎMPRUMUTURI PE BAZĂ DE TITLURI, ALTELE DECÂT ACȚIUNI</b>	220	X	X
<b>B.1</b>	<b>ÎMPRUMUTURI PE BAZĂ DE TITLURI pe termen scurt altele decât acțiuni și produse financiare derivate)</b>	221	X	X
	Împrumuturi pe bază de titluri pe termen scurt altele decât acțiuni și produse financiare derivate emise de către administrația locală și de instituțiile de subordonare locală (ct.5190109+ ct.1610100 - ct.1690100) Total	222	0	0
	(rd.223+224+225+226), din care achiziționate de:			
	-Banca centrală (S.121)	223	0	0
	-Societăți care accepta depozite, exclusiv banca centrală (S.122)	224	0	0
	-Alți rezidenți (Alți intermediari financiari, exclusiv societățile de asigurare și fondurile de pensii, Auxiliari financiari, Societăți de asigurare, Fondurile de pensii) (S.125, S.126, S.128, S.129)	225	0	0
	-Nerezidenți (State membre și instituții și organisme ale Uniunii Europene, State nonmembre și organizații internaționale nerezidente ale Uniunii Europene) (S.21, S.22)	226	0	0
<b>I</b>	<b>Total (la valoare nominală) rd.222</b>	227	0	0
	Dobânzi de plătit pentru împrumuturi pe bază de titluri pe termen scurt, altele decât acțiuni și produse financiare derivate (ct.1680100+ct.5180604)	228	0	0
	<b>Total (în baze accrual)(rd.227+228)</b>	229	0	0
<b>B.2</b>	<b>ÎMPRUMUTURI PE BAZĂ DE TITLURI pe termen lung, altele decât acțiuni și produse financiare derivate)</b>	240	X	X
	Împrumuturi pe bază de titluri pe termen lung altele decât acțiuni și produse financiare derivate emise de către administrația locală și de instituțiile de subordonare locală (ct.1610200 - ct.1690200). Total	241	0	0
	(rd.242+243+244+245), din care achiziționate de:			
	-Banca centrală (S.121)	242	0	0
	-Societăți care accepta depozite, exclusiv banca centrală (S.122)	243	0	0
	-Alți rezidenți (Alți intermediari financiari, exclusiv societățile de asigurare și fondurile de pensii, Auxiliari financiari, Societăți de asigurare, Fondurile de pensii) (S.125, S.126, S.128, S.129)	244	0	0
	-Nerezidenți (State membre și instituții și organisme ale Uniunii Europene, State nonmembre și organizații internaționale nerezidente ale Uniunii Europene) (S.21, S.22)	245	0	0
<b>I</b>	<b>Total (la valoare nominală) (rd.241)</b>	246	0	0
	Dobânzi de plătit pentru împrumuturi pe bază de titluri pe termen lung, altele decât acțiuni și produse financiare derivate (ct.1680100)	247	X	X
	<b>Total (în baze accrual) (rd.246+247)</b>	248	X	X
<b>C.</b>	<b>CREDITE PRIMITE, din care:</b>	260	X	X
<b>C.1</b>	<b>Credite pe termen scurt primite</b>	261	X	X

Credite pe termen scurt contractate de autoritățile locale și instituții din subordinea acestora (ct.1620100+ct.1630100+ct.1670101+ct.1670103+ct.1670109+ ct.5190101+ ct.5190102+ ct.5190106+ ct.5190180+ ct.5190190) Total (rd.263+264+265+266.1), din care acordate de:	262	1.423.050	0
-Societăți care accepta depozite, exclusiv banca centrală (S.122)	263	1.423.050	0
-Alți rezidenți (Alți intermediari financiari, exclusiv societățile de asigurare și fondurile de pensii, Auxiliari financiari, Societăți de asigurare, Fondurile de pensii) (S.125, S.126, S.128, S.129)	264	0	0
-Nerezidenți (State membre și instituții și organisme ale Uniunii Europene, State nonmembre și organizații internaționale nerezidente ale Uniunii Europene ) (S.21, S.22)	265	0	0
Credite pe termen scurt primite din venituri din privatizare, de către instituțiile publice din administrația locală (ct.1620100+ct.1670103+ct.5190102+ ct.5190180) (S.1311)	265.1	0	0
Credite pe termen scurt primite din contul curent general al trezoreriei statului de către instituțiile publice din administrația locală (ct.5190108+ct.1670102) (S.1311)	266	0	0
Credite pe termen scurt primite din bugetul local, de către instituțiile publice de subordonare locală, (ct.5190105) (S.1311)	267	0	0
Sume primite din excedentul anului precedent pentru acoperirea golurilor temporare de casă și pentru finanțarea cheltuielilor secțiunii de dezvoltare (ct.5190107+ct.5190190)	267.1	0	0
<b>Total (în baze cash)(rd.262+266+267+267.1)</b>	<b>268</b>	<b>1.423.050</b>	<b>0</b>
Dobânzi de plătit aferente creditelor pe termen scurt contractate de instituțiile publice din administrația locală (ct.1680200+ct.1680300+ct.1680701+ct.1680703+ct.1680709+ct.5180606+ct.5180608+ct.5180609). Total (rd.270+271+272+272.1), din care acordate de:	269	0	0
-Societăți care acceptă depozite, exclusiv banca centrală (S.122)	270	0	0
-Alți rezidenți (Alți intermediari financiari, exclusiv societățile de asigurare și fondurile de pensii, Auxiliari financiari, Societăți de asigurare, Fondurile de pensii) (S.125, S.126, S.128, S.129)	271	0	0
-Nerezidenți (State membre și instituții și organisme ale Uniunii Europene, State nonmembre și organizații internaționale nerezidente ale Uniunii Europene ) (S.21, S.22)	272	0	0
Dobânzi de plătit aferente creditelor pe termen scurt primite din venituri din privatizare (ct.1680703 + ct.5180606)	272.1	0	0
- Administrația centrală (S1311) Dobânzi de plătit aferente creditelor pe termen scurt primite din contul curent general al trezoreriei statului (ct.1680702+ct.5180605)	273	0	0
<b>Total (dobânzi de plătit) (rd.269+273)</b>	<b>274</b>	<b>0</b>	<b>0</b>
<b>Total (în baze accrual) (cash+dobânzi) (rd.268+274)</b>	<b>275</b>	<b>1.423.050</b>	<b>0</b>
<b>Credite pe termen scurt primite rezultate din reclassificarea creditelor comerciale în împrumuturi (Maastricht debt) conform deciziei Eurostat</b>	276	X	X
Credite pe termen scurt provenind din reclassificarea creditelor comerciale în împrumuturi (Maastricht debt), conform deciziei Eurostat, (ct.1670108+ct.5190110). Total (rd.278+279+280+281), din care acordate de:	277	0	0
-Societăți care acceptă depozite, exclusiv banca centrală (S.122) (în cazul refinanțării fără regres a unei creanțe asupra guvernului)	278	0	0
-Alți intermediari financiari, exclusiv societățile de asigurare și fondurile de pensii (S.125) (în cazul refinanțării fără regres a unei creanțe asupra guvernului)	279	0	0
-Nerezidenți (State membre și instituții și organisme ale Uniunii Europene, State nonmembre și organizații internaționale nerezidente ale Uniunii Europene ) (S.21, S.22)	280	0	0
- Societăți nefinanciare (S.11) (în cazul restructurării creditelor comerciale)	281	0	0
Dobânzi de plătit aferente creditelor pe termen scurt provenind din reclassificarea creditelor comerciale în împrumuturi (Maastricht debt), conform deciziei Eurostat, (ct.1680708+ ct.5180609+ct.5180800). Total (rd.283+284+284.1+284.2), din care acordate/achiziționate de:	282	0	0

-Societăți care accepta depozite, exclusiv banca centrală (S.122) (În cazul refinanțării fără regres a unei creanțe asupra guvernului)	283	0	0
-Alți intermediari financiari, exclusiv societățile de asigurare și fondurile de pensii (S.125) (În cazul refinanțării fără regres a unei creanțe asupra	284	0	0
-Nerezidenți (State membre și instituții și organisme ale Uniunii Europene, State nonmembre și organizații internaționale nerezidente ale Uniunii Europene) (S.21, S.22)	284.1	0	0
-Societăți nefinanciare (S.11) (În cazul restructurării creditelor comerciale)	284.2	0	0
<b>C.2 Credite pe termen lung primite</b>	<b>285</b>	<b>X</b>	<b>X</b>
Credite pe termen lung primite (contractate, garantate, asimilate, etc.) de instituțiile publice locale (ct.1620200+ct.1630200+ct.1670201+ct.1670202+ct.1670203+ ct.1670209). Total (rd.287+288+289+294.1) din care acordate de :	286	10.083.147	10.198.201
-Societăți care acceptă depozite, exclusiv banca centrală (S.122)	287	10.083.147	10.198.201
-Alți rezidenți (Alți intermediari financiari, exclusiv societățile de asigurare și fondurile de pensii, Auxiliari financiari, Societăți de asigurare, Fondurile de pensii) (S.125, S.126, S.128, S.129)	288	0	0
-Nerezidenți (State membre și instituții și organisme ale Uniunii Europene, State nonmembre și organizații internaționale nerezidente ale Uniunii Europene) (S.21, S.22)	289	0	0
-Administrația centrală (exclusiv fondurile de securitate socială) (S.1311) Credite pe termen lung primite din venituri din privatizare de către instituții publice din administrația locală (ct.1620200+ct.1670203)	289.1	0	0
<b>Total (în baze cash)(rd.286)</b>	<b>290</b>	<b>10.083.147</b>	<b>10.198.201</b>
Dobânzi de plătit aferente creditelor pe termen lung primite (contractate garantate, asimilate, etc.) de instituțiile publice din administrația locală (ct.1680200+ct.1680300+ct.1680701+ct.1680702+ ct.1680703+ ct.1680709) Total (rd.292+293+294+294.1), din care acordate de :	291	X	X
-Societăți care acceptă depozite, exclusiv banca centrală (S.122)	292	X	X
-Alți rezidenți (Alți intermediari financiari, exclusiv societățile de asigurare și fondurile de pensii, Auxiliari financiari, Societăți de asigurare, Fondurile de pensii) (S.125, S.126, S.128, S.129)	293	X	X
-Nerezidenți (State membre și instituții și organisme ale Uniunii Europene, State nonmembre și organizații internaționale nerezidente ale Uniunii Europene) (S.21, S.22)	294	X	X
-Administrația centrală (exclusiv fondurile de securitate socială) (S.1311) Dobânzi de plătit aferente creditelor pe termen lung primite din venituri din privatizare (ct.1680703)	294.1	X	X
<b>Total dobânzi de plătit (rd.291)</b>	<b>295</b>	<b>X</b>	<b>X</b>
<b>Total (în baze accrua)(cash+dobânzi) (rd.290+295)</b>	<b>296</b>	<b>X</b>	<b>X</b>
<b>Credite pe termen lung primite rezultate din reclassificarea creditelor comerciale în împrumuturi (Maastricht debt.) conform deciziei Eurostat</b>	<b>297</b>	<b>X</b>	<b>X</b>
Credite pe termen lung provenind din reclassificarea creditelor comerciale în împrumuturi (Maastricht debt), conform deciziei Eurostat, (ct.1670209).Total (rd.299+300+301+302), din care acordate de :	298	0	0
- Societăți care acceptă depozite, exclusiv banca centrală (S.122) (În cazul refinanțării fără regres a unei creanțe asupra guvernului)	299	0	0
- Alți intermediari financiari, exclusiv societățile de asigurare și fondurile de pensii (S.125) (În cazul refinanțării fără regres a unei creanțe asupra guvernului)	300	0	0
-Nerezidenți (State membre și instituții și organisme ale Uniunii Europene și State nonmembre și organizații internaționale nerezidente ale Uniunii Europene) (S.21, S.22)	301	0	0
- Societăți nefinanciare (S.11) (În cazul structurării creditelor comerciale)	302	0	0
Dobânzi de plătit aferente creditelor pe termen lung provenind din reclassificarea creditelor comerciale în împrumuturi (Maastricht debt), conform deciziei Eurostat, (ct.1680708). Total (rd.304+305+306+307), din care acordate de :	303	X	X



	- Societăți care acceptă depozite, exclusiv banca centrală (S.122) (în cazul refinanțării fără regres a unei creanțe asupra guvernului)	304	X	X
	- Alți intermediari financiari, exclusiv societățile de asigurare și fondurile de pensii (S.125) (în cazul refinanțării fără regres a unei creanțe asupra guvernului)	305	X	X
	- Nerezidenți (State membre și instituții și organisme ale Uniunii Europene, State nonmembre și organizații internaționale nerezidente ale Uniunii Europene) (S.21, S.22)	306	X	X
	- Societăți nefinanciare (S.11) (în cazul restructurării creditelor comerciale)	307	X	X
<b>E</b>	<b>ALTE CONTURI DE PLĂTIT</b>	<b>310</b>	<b>X</b>	<b>X</b>
<b>E.1</b>	<b>Credite comerciale și avansuri primite</b>	<b>311</b>	<b>X</b>	<b>X</b>
	Datorii comerciale necurente legate de livrări de bunuri și servicii (ct.4010200+ct.4030200+ct.4040200+ ct.4050200+ct.4620201). Total (rd.313+314+318+319), din care către :	312	0	0
	- Societăți nefinanciare (S.11)	313	0	0
	-Instituții publice, din care (rd.315+316+317):	314	0	0
	- Administrația centrală (exclusiv fondurile de securitate socială) (S.1311)	315	0	0
	- Administrația locală (exclusiv fondurile de securitate socială) (S.1313)	316	0	0
	- Fonduri de securitate socială (S.1314)	317	0	0
	- Alți rezidenți (Alți intermediari financiari, exclusiv societățile de asigurare și fondurile de pensii, Auxiliari financiari, Societăți de asigurare, Fondurile de pensii) (S.125, S.126, S.128, S.129)	318	0	0
	- Nerezidenți (State membre și instituții și organisme ale Uniunii Europene, State nonmembre și organizații internaționale nerezidente ale Uniunii Europene) (S.21, S.22)	319	0	0
	Datorii comerciale curente legate de livrări de bunuri și servicii (ct.4010100+ct.4030100+ct.4040100 +ct. 4050100+ct.4080000 + ct.4190000+ ct.4620101) Total (rd.321+322+326+327), din care, către :	320	11.693.023	4.822.456
	- Societăți nefinanciare (S.11)	321	11.693.023	4.822.456
	- Instituții publice, din care (rd.323+324+325):	322	0	0
	- Administrația centrală (exclusiv fondurile de securitate socială) (S.1311)	323	0	0
	- Administrația locală (exclusiv fondurile de securitate socială) (S.1313)	324	0	0
	- Fonduri de securitate socială (S.1314)	325	0	0
	- Alți rezidenți (Alți intermediari financiari, exclusiv societățile de asigurare și fondurile de pensii, Auxiliari financiari, Societăți de asigurare, Fondurile de pensii) (S.125, S.126, S.128, S.129)	326	0	0
	- Nerezidenți (State membre și instituții și organisme ale Uniunii Europene, State nonmembre și organizații internaționale nerezidente ale Uniunii Europene) (S.21, S.22)	327	0	0
<b>E.2</b>	<b>Alte datorii de plătit exclusiv creditele comerciale și avansuri</b>	<b>330</b>	<b>X</b>	<b>X</b>
	Datoriile instituțiilor publice din administrația locală către bugete (ct.4420300+ct.4310100+ct.4310200+ct.4310300+ct.4310400+ct.4310500+ ct.4310700+ct.4370100+ct.4370200+ct.4370300+ct.4420801+ ct.4440000+ct.4460100+ct.4460200+ct.4480100)	331	8.790.062	3.323.275
	Salariile angajaților (ct.4210000+ct.4230000+ct.4260000+ct.4270100+ ct.4270300 +ct.4280101)	332	3.932.211	4.572.665
	Alte drepturi cuvenite altor categorii de persoane (ct.4260000+ct.4270200+ct.4270300+ct.4290000+ ct.4380000)	333	4.117	670
	Datorii către fondul de risc (ct.4620109+ct.4620209)	334	0	0
	Total (rd.331+332+333+334)	335	12.726.390	7.896.610
	Datorii din operațiuni cu fonduri externe nerambursabile de la Comisia Europeană/ alți donatori	340	0	0


Avansuri primite de la Autoritățile de Certificare/Autoritățile de Management /Agențiile de Plăți- FONDURI EXTERNE NERAMBURSABILE POSTADERARE ȘI FONDURI DE LA BUGET (ct.4580501+ct.4580502)	341	841.030	399.814
<b>Alte datorii</b>	342	X	X
Provizioane necurente (ct.1510201+ct.1510202+ct.1510203 +ct.1510204 +ct.1510208 ), din care:	342.1	980.921	550.862
Provizioane necurente, constituite conform O.M.F.P. 416/2013 reprezentând arierate în litigiu (din soldul ct. 1510201)	342.2	0	0
Provizioane necurente, constituite conform OUG 71/2009 și OG 17/2012 reprezentând drepturi salariale câștigate în instanță (din soldul ct.1510203)	342.3	980.921	437.301
Provizioane necurente, constituite conform Legii nr 85/2016, privind plata diferențelor salariale cuvenite personalului didactic din învățământul de stat pentru perioada octombrie 2008 - 13 mai 2011(din soldul ct.1510203)	342.4	0	0
Provizioane necurente pentru daune-interese moratorii sub forma dobânzii legale, pentru plata eşalonată a sumelor prevăzute în titluri executorii având ca obiect acordarea unor drepturi salariale personalului din sectorul bugetar (din soldul ct.1510203)	342.5	0	0
Provizioane curente ( ct. 1510101+ct.1510102+ ct.1510103+ ct.1510104+ ct.1510108) , din care:	343	0	0
Provizioane curente, constituite conform O.M.F.P. 416/2013 reprezentând arierate în litigiu (din soldul ct.1510101)	343.1	0	0
Provizioane curente, constituite conform OUG 71/2009 și OG 17/2012 reprezentând drepturi salariale câștigate în instanță (din soldul ct.1510103)	343.2	0	315.021
Provizioane curente, constituite conform Legii nr.85/2016, privind plata diferențelor salariale cuvenite personalului didactic din învățământul de stat pentru perioada octombrie 2008 - 13 mai 2011(din soldul ct.1510103)	343.3	0	0
Provizioane curente pentru daune-interese moratorii sub forma dobânzii legale, pentru plata eşalonată a sumelor prevăzute în titluri executorii având ca obiect acordarea unor drepturi salariale personalului din sectorul bugetar (din soldul ct.1510103)	343.4	0	0
<b>E.3 Plăți restante</b>	<b>345</b>	<b>X</b>	<b>X</b>
Plăți restante ale instituțiilor publice din administrația locală (reprezentând datorii neachitate la termen ) din operațiuni comerciale Total	346	X	X
-Societăți nefinanciare (S.11)	346.1	X	X
-Instituții publice, din care (rd.348+349+350):	347	X	X
- Administrația centrală (exclusiv fondurile de securitate socială) (S.1311)	348	X	X
- Administrația locală (exclusiv fondurile de securitate socială) (S.1313)	349	X	X
- Fonduri de securitate socială (S.1314)	350	X	X
-Alți rezidenți (Alți intermediari financiari, exclusiv societățile de asigurare și fondurile de pensii; Auxiliari financiari; Societăți de asigurare, Fondurile de pensii) (S.125, S.126, S.128, S.129)	351	X	X
-Nerezidenți (State membre și instituții și organisme ale Uniunii Europene, State nonmembre și organizații internaționale nerezidente ale Uniunii Europene ) (S.21, S.22)	352	X	X
Plăți restante ale instituțiilor publice din administrația locală- (reprezentând datorii neachitate la termen) către bugetul general consolidat	353	X	X
Plăți restante ale instituțiilor publice din administrația locală (reprezentând datorii neachitate la termen ) din drepturi salariale, neachitate	354	X	X
Plăți restante ale instituțiilor publice din administrația locală către alte categorii de persoane (reprezentând datorii neachitate la termen) din burse, ajutoare și alte drepturi neachitate	355	X	X
Plăți restante ale instituțiilor publice din administrația locală (reprezentând datorii neachitate la termen) din împrumuturi nerambursate la scadență, Total (rd.357+358+359), din care, către :	356	X	X
- Societăți care acceptă depozite, exclusiv banca centrală (S.122)	357	X	X

-Alți rezidenți (Alți intermediari financiari, exclusiv societățile de asigurare și fondurile de pensii, Auxiliari financiari, Societăți de asigurare, Fondurile de pensii) (S.125, S.126, S.128, S.129)	358	X	X
- Nerezidenți (State membre și instituții și organisme ale Uniunii Europene, State nonmembre și organizații internaționale nerezidente ale Uniunii Europene ) (S.21, S.22)	359	X	X
Plăți restante ale instituțiilor publice din administrația locală (reprezentând datorii neachitate la termen ) din dobânzi restante, Total (rd.361+362+363) din care, către :	360	X	X
- Societăți care acceptă depozite, exclusiv banca centrală (S.122)	361	X	X
-Alți rezidenți (Alți intermediari financiari, exclusiv societățile de asigurare și fondurile de pensii, Auxiliari financiari, Societăți de asigurare, Fondurile de pensii) (S.125, S.126, S.128, S.129)	362	X	X
- Nerezidenți (State membre și instituții și organisme ale Uniunii Europene, State nonmembre și organizații internaționale nerezidente ale Uniunii Europene ) (S.21, S.22)	363	X	X
Creditori bugetari (ct.467)	364	X	X
<b>Total(rd.346+353+354+355+356+360+364)</b>	<b>375</b>	<b>X</b>	<b>X</b>

eXpert Bugetar (c) Ad-Com SOFT 2018

NOTĂ

Sectoarele și subsectoarele definite conform European de Conturi (SEC 2010)	Sistemul	utilizator Anexa 40	Cod SEC 2010
Societăți nefinanciare			S.11
Societăți financiare			S.12
Banca centrală			S.121
Societăți care acceptă depozite, exclusiv banca centrala			S.122
Fonduri de piață monetară			S.123
Fonduri de investiții, altele decât fondurile de piață monetară			S.124
Alți intermediari financiari, exclusiv societățile de asigurare și fondurile de pensii			S.125
Auxiliari financiari			S.126
Societăți de asigurare (SA)			S.128
Fondurile de pensii (FP)			S.129
Administrații publice			S.13
Administrația centrală (exclusiv fondurile de securitate socială)			S.1311
Administrațiile locale (exclusiv fondurile de securitate socială)			S.1313
Fonduri de securitate socială			S.1314
Gospodăriile populației			S.14
Restul lumii			S.2
State membre și instituții și organisme ale Uniunii Europene			S.21
State membre ale Uniunii Europene			S.211
Instituții și organisme ale Uniunii Europene			S.212
State nonmembre și organizații internaționale nerezidente ale Uniunii Europene			S.22



Sef Serviciu Financiar Contabil  
Micheanu Mariana

*Micheanu Mariana*

CONSILIUL LOCAL AL MUNICIPIULUI  
ROȘIORII DE VEDE

HOTĂRÂRE:

privind cesiunea contractului de locațiune înregistrat sub nr. 2104/01.01.2001

Consiliul Local al municipiului Roșiorii de Vede, Județul Teleorman, întrunit în ședință ordinară, astăzi 28.03.2019, având în vedere:

- expunerea de motive a Primarului înregistrată sub nr. 6642/22.03.2019;
- raportul de specialitate al S.P.A.D.P.P. înregistrat sub nr. 6643/22.03.2019;
- cererea înregistrată sub nr. 6159/18.03.2019 prin care d-l. Pietreanu Mihai solicită cedarea contractului de locațiune nr. 2104/01.01.2001;
- cererea înregistrată sub nr. 6160/18.03.2019 prin care d-l. Ivan Petre Iulian solicită preluarea contractului de locațiune nr. 2104/01.01.2001;
- prevederile art. 1315 și următoarele din N.C.C.;
- contractul de locațiune nr. 2104/01.01.2001;
- raportul de avizare al comisiei de specialitate pentru amenajarea teritoriului și urbanism, protecție mediu și agricultură;
- raportul de avizare al comisiei pentru administrație publică locală, apărarea ordinii și liniștii publice, a drepturilor cetățenilor, juridică și de disciplină ale Consiliului Local;
- prevederile art. 36, alin (2), lit. c), alin. (5), lit. a). din Legea nr. 215/2001 a administrației publice locale, republicată, cu modificările și completările ulterioare.

În temeiul art. 45, art. 115, alin. (1), lit. b). și art. 123 din Legea nr. 215/2001 a administrației publice locale, republicată, cu modificările și completările ulterioare,

HOTĂRĂȘTE:

Art. 1. Aprobă cesiunea contractului de locațiune nr. 2104/01.01.2001 încheiat între Municipiul Roșiorii de Vede și d-l. Pietreanu Mihai, cu domiciliul în Municipiul Roșiorii de Vede, str. Sănătății, nr. 2, bl. Z1, sc. A, ap. 5, către d-l. Ivan Petre- Iulian, cu domiciliul în Municipiul Roșiorii de Vede, str. Sănătății, bl. 302, sc. B, ap. 1, în sensul transmiterii, tuturor drepturilor și obligațiilor referitoare la terenul situat în municipiul Roșiorii de Vede, str. Sănătății, în suprafață de 18 mp, în condițiile următoare:

- cedentul și cesionarul nu înregistrează debite la bugetul local.



Art. 2. Se împuternicește Primarul municipiului Roșiorii de Vede să semneze actul adițional de modificare a contractului de locațiune menționat.

Art. 3. Prezenta hotărâre se comunică, prin grija secretarului municipiului Roșiorii de Vede, în termenul prevăzut de lege, Primarului municipiului Roșiorii de Vede, Instituției Prefectului Județului Teleorman, S.P.A.D.P.P., D.I.T., d-lui. Pietreanu Mihai, cu domiciliul în Municipiul Roșiorii de Vede, str. Sănătății, nr. 2, bl. Z1, sc. A, ap. 5 și către d-l. Ivan Petre- Iulian, cu domiciliul în Municipiul Roșiorii de Vede, str. Sănătății, bl. 302, sc. B, ap.1.

Președinte de ședință

Consilier local

Ivanșu Stelian



Contrasemnează  
Secretar Municipiu  
Jr. Cîța Mioara Iulia

*mg*

Roșiorii de Vede  
Nr. 39/28.03.2019

Prezenta hotărâre a fost adoptată cu un nr. de 19 voturi „pentru”, \_\_\_ - \_\_\_ voturi „împotriva”, \_\_\_ - \_\_\_ abțineri, din totalul de 19 consilieri în funcție din care 19 prezenți.

CONSILIUL LOCAL AL MUNICIPIULUI  
ROȘIORII DE VEDE

HOTĂRÂRE:

privind cesiunea contractului de locațiune înregistrat sub nr. 2226/01.01.2001

Consiliul Local al municipiului Roșiorii de Vede, Județul Teleorman, întrunit în ședință ordinară, astăzi 28.03.2019, având în vedere:

- expunerea de motive a Primarului înregistrată sub nr. 6644/22.03.2019;
- raportul de specialitate al S.P.A.D.P.P. înregistrat sub nr. 6645/22.03.2019;
- cererea înregistrată sub nr. 6145/18.03.2019 prin care d-l. Păune Florea solicită cedarea contractului de locațiune nr. 2226/01.01.2001;
- cererea înregistrată sub nr. 6146/18.03.2019 prin care d-l. Martinescu Florin solicită preluarea contractului de locațiune nr. 2226/01.01.2001;
- prevederile art. 1315 și următoarele din N.C.C.;
- contractul de locațiune nr. 2226/01.01.2001;
- raportul de avizare al comisiei de specialitate pentru amenajarea teritoriului și urbanism, protecție mediu și agricultură;
- raportul de avizare al comisiei pentru administrație publică locală, apărarea ordinii și liniștii publice, a drepturilor cetățenilor, juridică și de disciplină ale Consiliului Local;

- prevederile art. 36, alin (2), lit. c.), alin. (5), lit. a). din Legea nr. 215/2001 a administrației publice locale, republicată, cu modificările și completările ulterioare.

În temeiul art. 45, art. 115, alin. (1), lit. b). și art. 123 din Legea nr. 215/2001 a administrației publice locale, republicată, cu modificările și completările ulterioare,

HOTĂRĂȘTE:

Art. 1. Aprobă cesiunea contractului de locațiune nr. 2226/01.01.2001 încheiat între Municipiul Roșiorii de Vede și d-l. Păune Florea, cu domiciliul în Municipiul Roșiorii de Vede, str. Dunării, bl. J112, sc. D, ap.11, către d-l. Martinescu Florin, cu domiciliul în Municipiul Roșiorii de Vede, str. Dunării, bl. J112, sc. D, ap. 13, în sensul transmiterii, tuturor drepturilor și obligațiilor referitoare la terenul situat în municipiul Roșiorii de Vede, str. Dunării, în suprafață de 17,50 mp, în condițiile următoare:

- cedentul și cesionarul nu înregistrează debite la bugetul local.

Art. 2. Se împuternicește Primarul municipiului Roșiorii de Vede să semneze actul adițional de modificare a contractului de locațiune menționat.

Art. 3. Prezenta hotărâre se comunică, prin grija secretarului municipiului Roșiorii de Vede, în termenul prevăzut de lege, Primarului municipiului Roșiorii de Vede, Instituției Prefectului Județului Teleorman, S.P.A.D.P.P., D.I.T., d-lui. Păune Florea, cu domiciliul în Municipiul Roșiorii de Vede, str. Dunării, bl. J112, sc. D, ap.11 și către d-l. Martinescu Florin, cu domiciliul în Municipiul Roșiorii de Vede, str. Dunării, bl. J112, sc. D, ap. 13.

Președinte de ședință  
Consilier local  
Ivanca Stelian



Contrasemnează  
Secretar Municipiu  
Jr. Cîța Mioara Iulia

Roșiorii de Vede  
Nr. 40/28.03.2019

Prezenta hotărâre a fost adoptată cu un nr. de 19 voturi „pentru”, \_\_\_-\_\_voturi „împotrivă”, \_\_\_-\_\_abțineri, din totalul de 19 consilieri în funcție din care 19 prezenți.

CONSILIUL LOCAL AL MUNICIPIULUI  
ROSIORII DE VEDE

HOTARARE

Privind: dezmembrarea imobilului situat in Municipiului Rosiorii de Vede, str. Manafilor nr. 24, care apartine domeniului privat al Municipiului Rosiorii de Vede, Judetul Teleorman

Consiliul Local al Municipiului Rosiorii de Vede, Judetul Teleorman, intrunit in sedinta ordinara astazi, 28.03.2019;

Avand in vedere:

- expunerea de motive a Primarului inregistrata sub nr. 6646/22.03.2019;
- raportul Serviciului Public ADPP inregistrata sub nr. 6647/22.03.2019;
- extrasul de carte funciara pentru informare, carte funciara nr. 20166 Rosiorii de Vede, din 27.02.2019, emisa de O.C.P.I. Teleorman;
- raportul de avizare al comisiei de specialitate pentru amenajarea teritoriului si urbanism, protectie mediu si agricultura din cadrul Consiliului Local;
- prevederile art. 36 alin.2 lit.c) din Legea nr. 215/2001 a administratiei publice locale, republicata cu modificarile si completarile ulterioare;

In temeiul art. 45 si art.115 alin.1 litb) din Legea n. 215/2001 a administratiei publice locale, republicata, cu modificarile si completarile ulterioare,

H O T A R A S T E

Art.1 Se aproba dezmembrarea imobilului situat in municipiul Rosiorii de Vede, Manafilor nr. 24, nr. cadastral 20166 inscris in cartea funciara nr. 20166 UAT Rosiorii de Vede, in urmatoarele loturi:

Lot.1 – in suprafata de 7.722 mp, nr. cadastral 21711;

Lot 2 – in suprafata de 1.579 mp, nr. cadastral 21712;

conform planului de amplasament si delimitare a imobilului cu propunerea de dezmembrare, anexa care face parte din prezenta hotarare.



Art.2. Se imputerniceste Primarul Municipiului Rosiorii de Vede pentru semnarea actului de dezlipire a imobilului mentionat mai sus.

Art.3. Prezenta hotarare se comunica prin grija secretarului municipiului Rosiorii de Vede, in termenul prevazut de lege, Prefectului judetului Teleorman, Primarului si SPADPP.

Presedinte de sedinta

Consilier local



Contrasemneaza

SECRETAR

Cița Mioara Iulia

Rosiorii de Vede

Nr. 41 din 28.03.2019

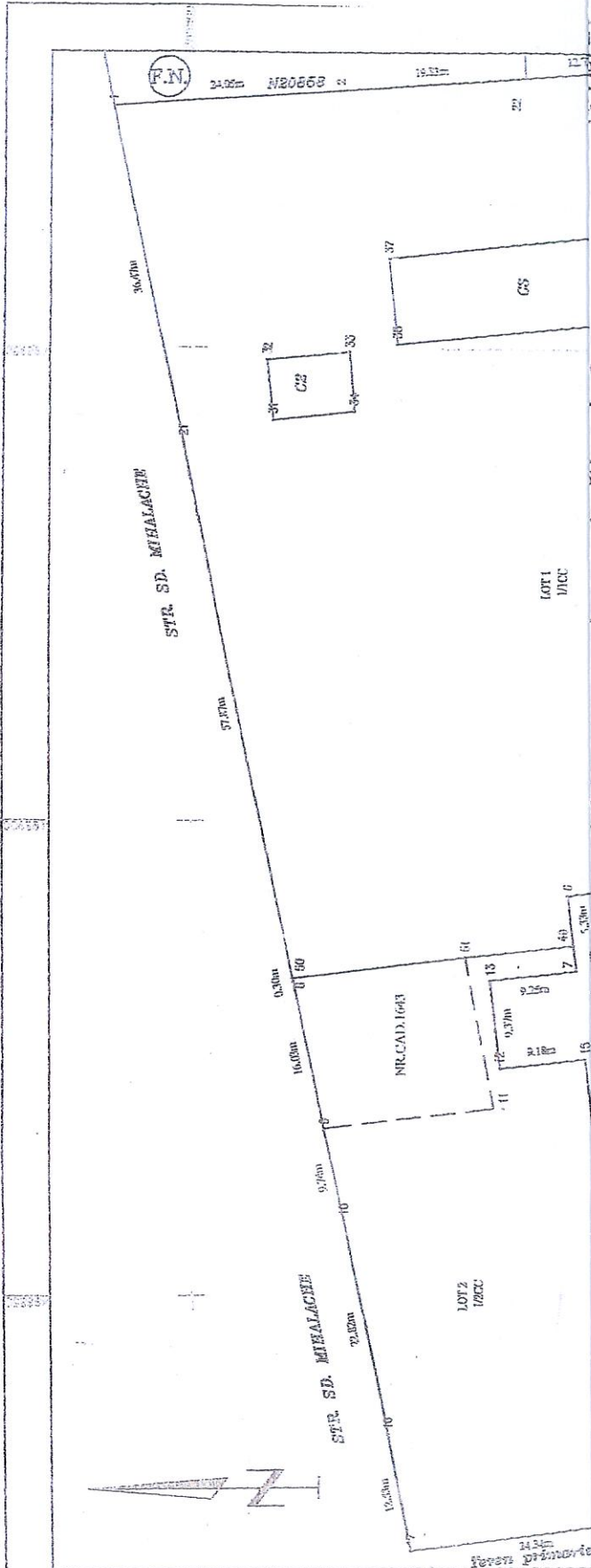
Prezenta hotărâre a fost adoptată cu un nr. de 19 voturi „pentru”, voturi \_\_\_ - \_\_\_ „împotrivă”, \_\_\_ - \_\_\_ abțineri, din totalul de 19 consilieri în funcție din care 19 prezenți.

ANEXA LA NCL 41/28.03.2019

imitare a imobilului  
lipire/alipire  
00

CONTRASENTEAZĂ  
SECRETAR  
CMA MIOARA IULIA

mg



imobilului  
Rostorii de Vede, Str. Manafilor, Nr. 24.  
Rostorii de Vede

dezmembrare imobil

Situatia viitoare (dupa dezmembrare)		
Suprafata de folosinta (mp)	Categoria de folosinta	Descrierea imobilului
7722	1/ICC	Lot 1-teren intravilan, curti constructii, situat in str.Manafilor,nr.24 Rostorii de Vede
1579	1/2CC	Lot 2-teren intravilan, curti constructii, situat in str.Manafilor,nr.24 Rostorii de Vede Suprapunera reala a imobilului cu numarul cadastral 1643 in scris in cartea funciara nr. 20765 deschisa pe UAT Rostorii de Vede pe suprafata de 300mp.
9301		

Paraf,

Semnatura si data,

Oficiul de Cadastru și Publicitate Imobiliară,  
TELEORMAN  
DUMITRU MARIAN ION  
CONSILIER

30-01-2013

CONSILIUL LOCAL AL MUNICIPIULUI  
ROȘIORII DE VEDE

HOTĂRÂRE

privind: scoaterea din funcțiune, dezafectarea, casarea și valorificarea unor mijloace fixe aparținând domeniului public de interes local

Consiliul Local al Municipiului Rosiorii de Vede, întrunit în ședința ordinară de lucru azi 28.03.2019;

Având în vedere:

- expunerea de motive a Primarului Municipiului Rosiorii de Vede înregistrată sub nr. 6648/22.03.2019;
- raportul de specialitate al Serviciului Public A.D.P.P. înregistrat sub nr. 6649/22.03.2019;
- inventarul domeniului public al Municipiului Rosiorii de Vede;
- prevederile OG nr. 112/2000 pentru reglementarea procesului de scoatere din funcțiune, casare și valorificare a activelor corporale care alcatuiesc domeniul public;
- prevederile art. 10, alin. 2, din Legea nr. 213/1998, privind proprietatea publică și regimul juridic al acesteia, modificată și completată;
- rapoarte comisiilor juridice și economice din cadrul consiliului local;
- prevederile art. 36, alin. 2, lit. c) din Legea nr. 215/2001 a administrației publice locale, republicată;
- În temeiul art. 45 și art. 115 alin. 1, lit. b) din Legea nr. 215/2001 a administrației publice locale, republicată;

Hotărâste:

Art. 1. Se aprobă trecerea din domeniul public în domeniul privat al Municipiului Rosiorii de Vede a mijlocului fix Piața Agroalimentară Cartier CFR, Zona Izbiceanu conform anexei ce face parte integrantă din prezenta hotărâre.

Art. 2. Se aprobă scoaterea din funcțiune, dezafectarea, casarea și valorificarea mijloacelor fixe prevăzute în anexa ce face parte din prezenta hotărâre.

Art. 3. Se împuternicește Serviciul Public A.D.P.P. din cadrul Primăriei Municipiului Rosiorii de Vede pentru casarea, dezmembrarea și valorificarea mijloacelor fixe prevăzute la art. 1 din prezenta hotărâre în condițiile legii.

Sumele rezultate din valorificarea mijloacelor fixe scoase din funcțiune, se fac venit la bugetul local.

Art. 4. Hotararea se va comunica Institutiei Prefectului jud. Teleorman, Primarului Municipiului Rosiorii de Vede, Serviciului Financiar Contabil, S.P.A.D.P.P.

Presedinte de sedinta

Consilier local  
Ivanca Stelian



Contrasemneaza  
Secretar Municipiu  
Jr. Cița Mioara Iulia

*mi g*

Roșiorii de Vede  
Nr. 42 / 28.03.2019

Prezenta hotărâre a fost adoptată cu un nr. de 19 voturi „pentru”, \_ - \_\_, voturi „împotrivă”, \_\_ - \_\_ abțineri, din totalul de 19 consilieri în funcție din care 19 prezenți



PRIMARIA MUNICIPIULUI ROSIORI DE VEDE

Anexa nr. 1 la HCL nr. 42/28.03.2019

SERVICIUL ADPP

Presedinte sedinta



Contrasemneaza

Secretar Municipiu

Cîta Mioara Iulia

LISTA

4 pozitii mijloace fixe de la Piata Agroalimentara cartier CFR, zona Izbiceanu  
proapse pentru scoatere din functiune, casare si valorificare

Nr. Crt.	Denumire mijloc fix	Apartenenta	UM	Cantitate	Valoare de inventar care se scoate din functiune
1	Platforma betonata S=1224 mp	Piata Agroalimentara Cartier CFR, zona Izbiceanu	Buc	1	
2	Suprafata construita 76 mp mese	Piata Agroalimentara cartier CFR, zona Izbiceanu	Buc	2	20.420,00
3	Depozit pentru produse agroalimentare -38 mp	Piata Agroalimentara cartier CFR, zona Izbiceanu	Buc	1	
4	WC cu 4 cabine S = 16 MP	Piata Agroalimentara cartier CFR, zona Izbiceanu	Buc	1	

SEF SERVICIUL ADPP

ing.Mincă Luminița Violeta

CONSILIUL LOCAL AL MUNICIPIULUI  
ROȘIORII DE VEDE

HOTĂRÂRE

privind modificarea și completarea H.C.L. nr. 54 din 30 august 2012 prin care a fost aprobată închirierea prin licitație publică a locurilor de parcare pentru folosință în parcările de domiciliu din cadrul asociațiilor de proprietari din municipiul Roșiorii de Vede

Consiliul Local al municipiului Roșiorii de Vede, Județul Teleorman, întrunit în ședință ordinară, astăzi 28.03.2019, având în vedere:

- expunerea de motive a Primarului înregistrată sub nr. 6650/22.03.2019;
- raportul de specialitate al S.P.A.D.P.P. înregistrat sub nr. 6651/22.03.2019;
- prevederile H.C.L. nr. 54 din 30 august 2012 privind închirierea prin licitație publică a locurilor de parcare pentru folosință în parcările de domiciliu din cadrul asociațiilor de proprietari din municipiul Roșiorii de Vede cu modificările și completările ulterioare;
- certificatul de urbanism nr. 29/25.02.2019;
- prevederile Ordinului Ministrului Sănătății nr. 119/2014, cu modificările și completările ulterioare;;
- prevederile H.G. nr. 955/2004 pentru aprobarea reglementărilor-cadru de aplicare a O.G. nr. 91/2002 pentru organizarea și funcționarea serviciilor publice de administrare a domeniului public și privat de interes local;
- avizul nr. 5987/14.03.2019 emis de către Poliția Municipiului Roșiorii de Vede;
- raportul de avizare al comisiei de specialitate pentru amenajarea teritoriului și urbanism, protecție mediu și agricultură;
- prevederile art. 36, alin. 2, lit. c) din Legea nr. 215/2001 a administrației publice locale republicată, cu modificările și completările ulterioare.

În temeiul dispozițiilor art. 45 și art. 115, alin 1, lit. b). din Legea nr. 215/2001 administrației publice locale republicată, cu modificările și completările ulterioare,

HOTĂRĂȘTE:

Art. 1. Se aprobă completarea anexei 1 la H.C.L. nr. 54/30.08.2012, cu modificările și completările ulterioare, privind aprobarea închirierii prin licitație publică a locurilor de parcare pentru folosință în parcările de domiciliu din cadrul asociațiilor de proprietari din municipiul Roșiorii de Vede, cu o nouă poziție:

Amplasament	Nr. locuri de parcare	Observații
Str. Aleea CFR, zona bl. 4 și bl. 5	12	Planșa nr. 32

Amplasamentele locurilor de parcare sunt identificate prin planul de situație anexa 1, care face parte integrantă din hotărâre.

Art. 2. Se modifică alin. 1 al art. 2 din H.C.L. nr. 54/30.08.2012 referitoare la închirierea prin licitație publică a locurilor de parcare din cadrul asociațiilor de proprietari din municipiul Roșiorii de Vede, care va avea următorul conținut:

” Tariful de bază pentru începerea licitației este de 0,75 lei/mp/lună.”

Art. 3. Celelalte prevederi ale H.C.L. nr. 54/30.08.2012 rămân neschimbate.

Art. 4. Prezenta se va comunica prin grija secretarului unității administrativ teritoriale în termenul prevăzut de lege Instituției Prefectului Județului Teleorman, Primarului Municipiului Roșiorii de Vede, S.P.A.D.P.P..

Președinte de sedință

Consilier Local

Ivanescu Stelian



Contrasemnează  
Secretar Municipiu  
Jr. Cîța Mioara Iulia

Roșiorii de Vede  
Nr. 43/28.03.2019

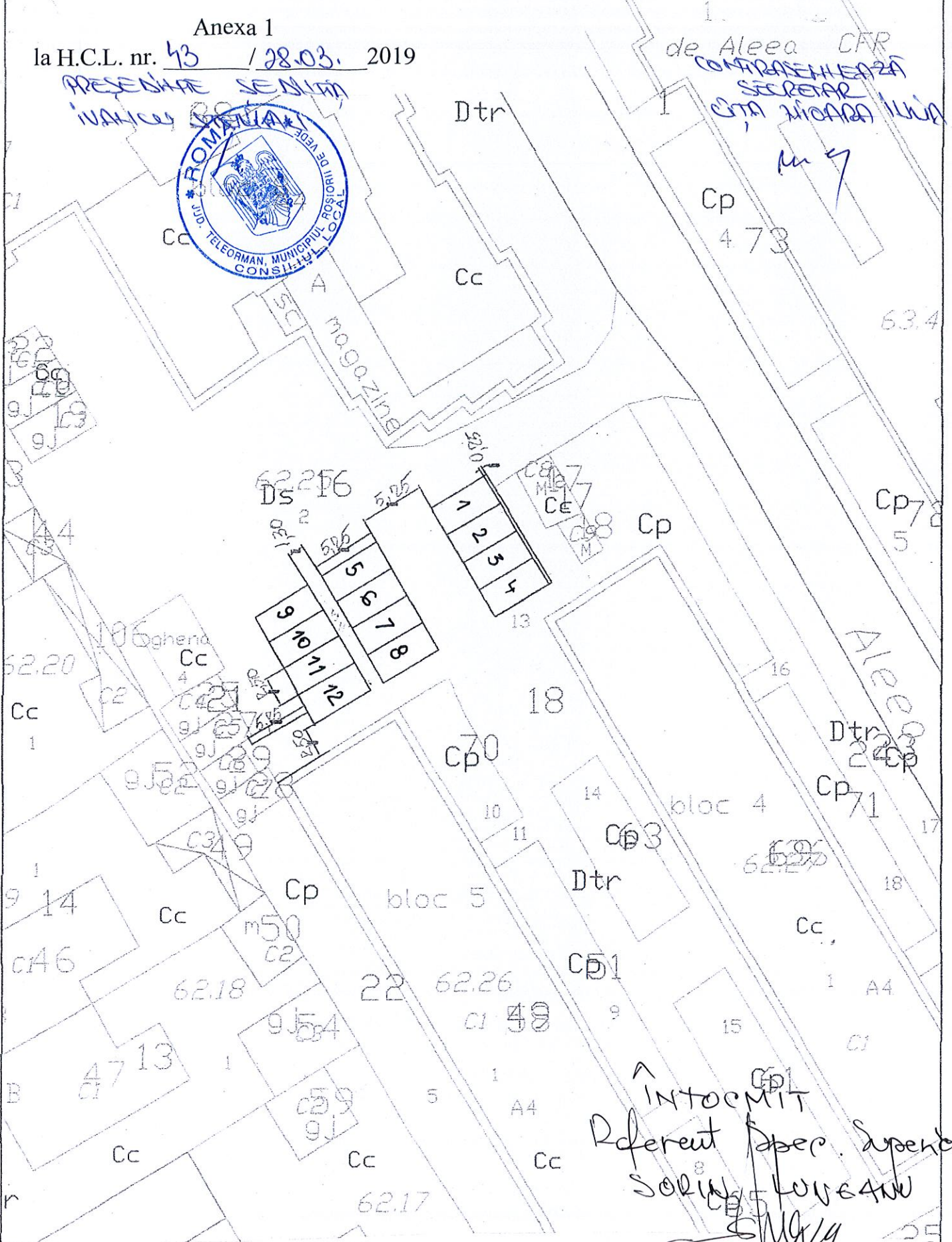
Prezenta hotărâre a fost adoptată cu un nr. de 19 voturi „pentru”, \_\_\_-\_\_\_, voturi „împotriva”, \_\_\_-\_\_\_ abțineri, din totalul de 19 consilieri în funcție din care 19 prezenți.



PRESENȚĂ SEMNATĂ  
IVANCIU



de Aleea CFR  
CONFIRMAREA  
SECRETAR  
CATA NICOLA ILIUA



INTOCMIT  
Referent Șper. Șper. Șper.  
SORIN LUNGAN  
[Signature]

Amenjare parcări auto  
Str. Aleea CFR zona bl. 4 și bl. 5  
Nr. locuri parcare 12



## Hotarare

Privind: aprobarea plantarii din sponsorizare de la Directia Silvica Teleorman, Ocolul Silvic Rosiorii de Vede, a unui numar de 105 puieti forestieri in Parc Av. Nicolae Vedea, in Gradina Publica Mihail Manciulescu si pe str. Dunarii.

Consiliul Local al Municipiului Rosiorii de Vede intrunit in sedinta ordinara de lucru, azi 28.03.2019,

Avand in vedere:

- expunerea de motive a Primarului inregistrata sub nr. 6705 din 22.03.2019 ;
- raportul de specialitate a S.P.A.D.P.P. inregistrat sub nr. 6706 din 22.03.2019;
- adresa nr.1429 din 28.02.2019 emisa de Directia Nationala a Padurilor Romsilva - Directia Silvica Teleorman – Ocolul Silvic Rosiorii de Vede;
- inventarul domeniului public al UAT ;
- raportul de avizare ale comisiei de specialitate pentru amenajarea teritoriului si urbanism, protectie mediu si agricultura din cadrul Consiliului Local;
- prevederile art. 36, alin. 2), lit „c” , din Legea 215/2001 a administrației publice locale, republicată, cu modificarile si completarile ulterioare;

În temeiul prevederilor art. 45 și ale art. 115, alin (1), lit. „b” din Legea 215/2001 a administrației publice locale, republicată, cu modificarile si completarile ulterioare,

### HOTARASTE:

Art. 1. Se aproba plantarea din sponsorizare de la Directia Silvica Teleorman, Ocolul Silvic Rosiorii de Vede, a unui numar de 105 puieti forestieri in Parc Av. Nicolae Vedea, in Gradina Publica Mihail Manciulescu si pe str. Dunarii, dupa cum urmeaza:

1. frasin Pennsylvania – 25 buc;
2. chiparos California – 20 buc;
3. tuia columnaris – 30 buc;
4. tuia smaragd – 30 buc;

Art. 2. De ducerea la indeplinire raspunde biroul zone verzi din cadrul SPADPP.

Art.3. Prezenta hotarare se comunica, prin grija secretarului municipiului Rosiorii de Vede, in termenul prevazut de lege, Primarului Municipiului Rosiorii de Vede, Prefectului Judetului Teleorman, S.P.A.D.P.P., Serviciului Financiar Contabil.

Presedinte de sedinta  
Consilier Local  
Ivancu Stelian



Rosiorii de Vede

Nr. 44 din 28.03.2019

CONTRASEMNEAZA

Secretar

Cița Mioara Iulia

Prezenta hotărâre a fost adoptată cu un nr. de 19 voturi „pentru”, voturi „-”, „împotriva”, „-” abțineri, din totalul de 19 consilieri în funcție din care 19 prezenți.

## Hotarare

Privind: vanzarea prin licitatie publica a unui teren in suprafata de 4.326 mp situat in Municipiul Rosiorii de Vede, DJ 612A, Zona Abator

Consiliul Local al Municipiului Rosiorii de Vede intrunit in sedinta ordinara de lucru, azi 28.03.2019:

Avand in vedere:

- expunerea de motive a Primarului inregistrata sub nr. 6654/22.03.2019;
- raportul de specialitate a S.P.A.D.P.P. inregistrat sub nr. 6655/22.03.2019;
- cererea inregistrata sub nr. 6035 din 15.03.2019 prin care dna Petic Gratiela administrator al SC Liston Market SRL solicita cumpararea unui teren situat in Municipiul Rosiorii de Vede Zona Abator;
- inventarul domeniului privat la Municipiului Rosiorii de Vede inregistrata sub nr. 24509/14.11.201
- prevederile art. 36 din Legea nr. 18/1991 fondului funciar republicata si actualizata, cu modificarile si completarile ulterioare;
- prevederile art.4) si art.6) din Legea nr. 213/1998 privind bunurile proprietate publica cu modificarile si completarile ulterioare;
- prevederile art. 36, alin. 2), lit „c” , alin.5 lit.b), art. 123 alin. 1 si 2 din Legea 215/2001 a administrației publice locale, republicată, cu modificarile si completarile ulterioare;
- raportul de avizare al comisiei de specialitate pentru activitati economico – financiare din cadrul Consiliului Local;
- raportul de avizare ale comisiei de specialitate pentru amenajarea teritoriului si urbanism, protectie mediu si agricultura din cadrul Consiliului Local;
- raportul de avizare al comisiei de specialitate pentru administratie publica locala, apararea ordinii si linistii publice, a drepturilor cetatenilor, juridica si de disciplina din cadrul Consiliului Local;

În temeiul prevederile art. 45 și ale art. 115, alin (1), lit. „b” din Legea 215/2001 a administrației publice locale, republicată, cu modificarile si completarile ulterioare,

### HOTARASTE:

Art. 1 Se declara ca apartinand domeniului privat al Municipiului Rosiorii de Vede, terenul situat in Municipiul Rosiorii de Vede, DJ612A, Zona Abator, in suprafata de 4.326 mp, identificat conform planului de situatie anexa, care face parte integranta din prezenta.

Art. 2 Se aproba vanzarea prin licitatie publica deschisa cu strigare, a terenului mentionat la art. 1.

Art. 3 Se imputerniceste Primarul municipiului Rosiorii de Vede pentru semnarea contractelor de vanzare-cumparare in forma autentica.

Art. 4 Pretul minim de pornire a licitatiei va fi stabilit pe baza de raport de evaluare executat de un expert/evaluator autorizat, aprobat de consiliul local.

Art. 5 Cheltuielile ocazionate de intocmirea raportului de evaluare si a documentatiei cadastrale, se vor suporta din bugetul local si se vor recupera de la cumparator.

Art. 6 Organizarea licitației, numirea comisiei si stabilirea datei licitației se fac prin Dispoziție a Primarului

Art. 7 Pretul vanzarii va fi achitat intr-o singura transa.

Art. 8 Prezenta hotarare se comunica, prin grija secretarului municipiului Rosiorii de Vede, in termenul prevazut de lege, Primarului Municipiului Rosiorii de Vede, Prefectului Judetului Teleorman, S.P.A.D.P.P., D.I.T., Serviciul Financiar Contabil si dnei Petic Gabriela, str. Nicolae Balcescu, Piata Centrala, latura N.V. al Halei.

Presedinte de sedinta

Consilier Local  
Ivancu Stelian



Contrasemneaza  
Secretar Municipiu  
Cîța Mioara Iulia

Rosiorii de Vede  
Nr. 45 din 28.03.2019

Prezenta hotărâre a fost adoptată cu un nr. de 19 voturi „pentru”, voturi \_ \_ „împotrivă” ,  
\_ \_ abțineri, din totalul de 19 consilieri în funcție din care 19 prezenți.



PRESEDINTE SENIATA  
IVANCU



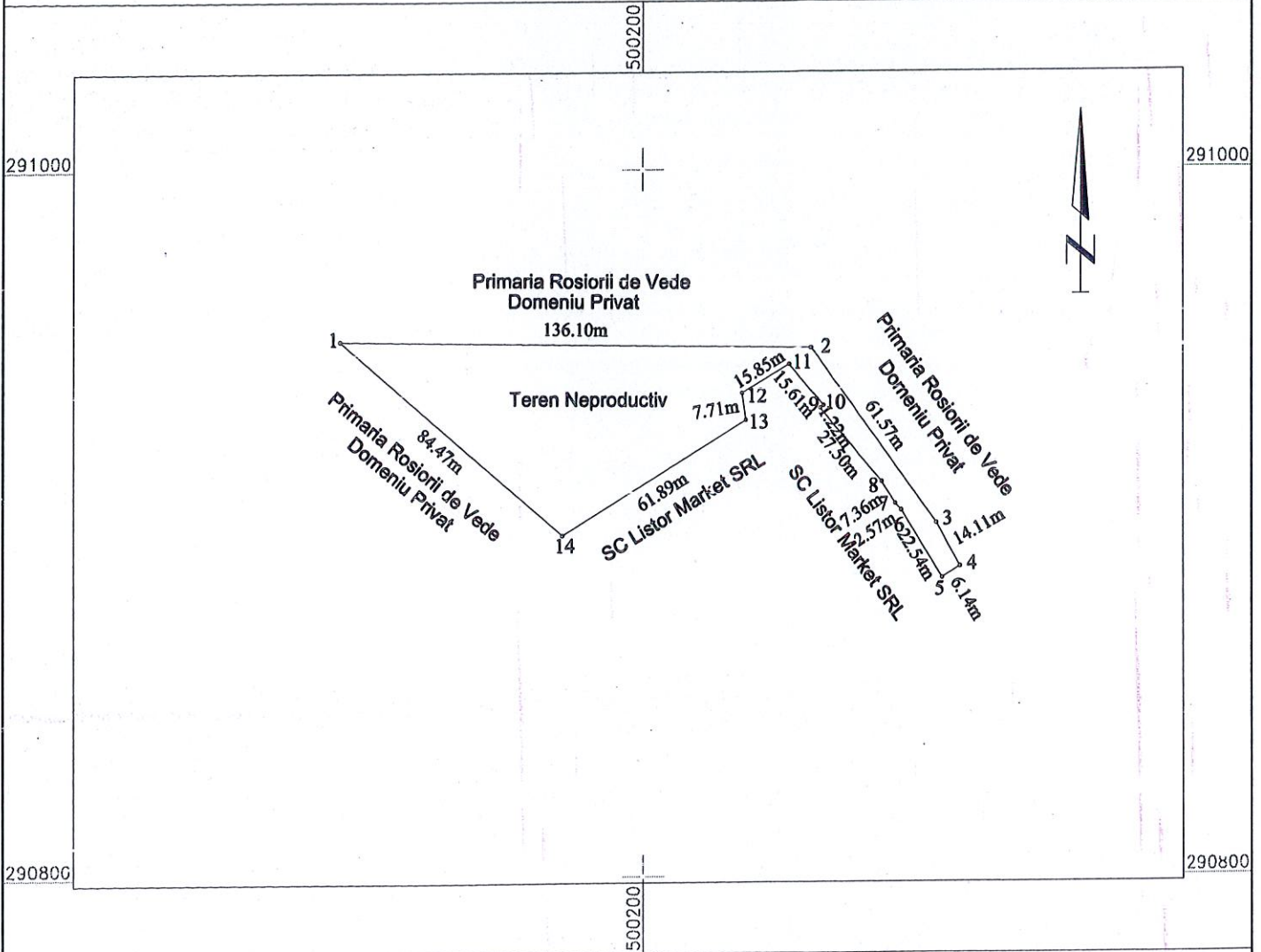
Plan de situatie  
Intravilan  
Scara 1:500

ANEXA LA MCL 45 / 28.03.2019

CONTRASEMNEAZA  
SECRETAR  
CMA MI OARA IUSA  
m y

Proprietar: Mun. Rosiorii de Vede

Adresa imobilului: Zona Abator, Mun. Rosiorii de Vede, Jud. Teiorman



Date referitoare la teren si constructii:

Suprafata de teren S= 4326 mp

Executant,  
SC TOPRO CONSULTING SRL,



Data: 27.02.2019



## Hotarare

Privind: vanzarea prin licitatie publica a unui teren in suprafata de 70 mp situat in Municipiul Rosiorii de Vede, Aleea C.F.R. f.n.

Consiliul Local al Municipiului Rosiorii de Vede intrunit in sedinta ordinara de lucru, azi 28.03.2019:

Avand in vedere:

- expunerea de motive a Primarului inregistrata sub nr. 6660/22.03.2019;
  - raportul de specialitate a S.P.A.D.P.P. inregistrat sub nr. 6661/22.03.2019;
  - cererea inregistrata sub nr. 1394/2019 prin care dl. Nitu Ilie, administrator al SC Marpirpo SRL solicita cumpararea unui teren situat in Municipiul Rosiorii de Vede, Aleea CFR, f.n.;
  - avizul favorabil intocmit de Asociatia de Proprietari Aleea Parc Nord;
  - prevederile H.C.L. nr.93/29.08.2003 privind aprobarea statutului municipiului Rosiorii de Vede;
  - prevederile art. 36 din Legea nr. 18/1991 fondului funciar republicata si actualizata, cu modificarile si completarile ulterioare;
  - prevederile art.4) si art.6) din Legea nr. 213/1998 privind bunurile proprietate publica cu modificarile si completarile ulterioare;
  - prevederile art. 36, alin. 2), lit „c” , alin.5 lit.b), art. 123 alin. 1 si 2 din Legea 215/2001 a administrației publice locale, republicată, cu modificarile si completarile ulterioare;
  - raportul de avizare al comisiei de specialitate pentru activitati economico – financiare din cadrul Consiliului Local;
  - raportul de avizare ale comisiei de specialitate pentru amenajarea teritoriului si urbanism, protectie mediu si agricultura din cadrul Consiliului Local;
  - raportul de avizare al comisiei de specialitate pentru administratie publica locala, apararea ordinii si linistii publice, a drepturilor cetatenilor, juridica si de disciplina din cadrul Consiliului Local;
- În temeiul prevederilor art. 45 și ale art. 115, alin (1), lit. „b” din Legea 215/2001 a administrației publice locale, republicată, cu modificarile si completarile ulterioare,

### HOTARASTE:

Art. 1 Se declara ca apartinand domeniului privat al Municipiului Rosiorii de Vede, terenul situat in Municipiul Rosiorii de Vede, str. Aleea CFR f.n., in suprafata de 70 mp, identificat conform planului de situatie anexa, care face parte integranta din prezenta.

Art. 2 Se aproba vanzarea prin licitatie publica deschisa cu strigare, a terenului mentionat la art. 1.

Art. 3 Se imputerniceste Primarul municipiului Rosiorii de Vede pentru semnarea contractelor de vanzare-cumparare in forma autentica.

Art. 4 Pretul minim de pornire a licitației va fi stabilit pe baza de raport de evaluare executat de un expert/evaluator autorizat, aprobat de consiliul local.

Art. 5 Cheltuielile ocazionate de întocmirea raportului de evaluare și a documentației cadastrale, se vor suporta din bugetul local și se vor recupera de la cumparator.

Art. 6 Organizarea licitației, numirea comisiei și stabilirea datei licitației se fac prin Dispoziție a Primarului

Art. 7 Pretul vânzării va fi achitat într-o singură tranșă.

Art. 8 Prezenta hotărâre se comunică, prin grija secretarului municipiului Rosiorii de Vede, în termenul prevăzut de lege, Primarului Municipiului Rosiorii de Vede, Prefectului Județului Teleorman, S.P.A.D.P.P. și dlui Nitu Ilie cu domiciliul în Municipiul Rosiorii de Vede, Aleea CFR, bl. B5, sc. A, ap. 8.



Președinte de ședință  
Consilier Local  
Ivancu Stelian

Contrasemnează  
Secretar Municipiu  
Cîța Mioara Iulia

Rosiorii de Vede  
Nr. 46 din 28.03.2019

Prezenta hotărâre a fost adoptată cu un nr. de 19 voturi „pentru”, voturi \_ \_ „împotriva”,  
\_ \_ abțineri, din totalul de 19 consilieri în funcție din care 19 prezenți.

PLAN DE SITUATIE  
SCARA 1:200

Proprietar: Municipiul Rosiorii de Vede  
Adresa imobilului: Mun. Rosiorii de Vede, Str. Aleea CFR, jud. Teleorman  
Beneficiar: SC AKY IMPEX SRL

PRESENȚIARE SE DĂMĂ  
IN ANUL ROMÂNIA ALI



NC 23056  
Teren Primarie

Pavilion CFR  
P+1E

Trotuar pietonal

Spatiu verde

Aleea CFR

ax strada

CF 22449  
NITU ILIE

Teren Primarie  
NC 23056

Teren propus pentru  
vanzare, S=70mp

6.80m

10.36m

6.70m

Parcare

10.36m

6.80m

10.36m

10.36m

10.36m

10.36m

10.36m

10.36m

10.36m

10.36m

Proprietati Particulare - Locuinte


Aleea CFR

Trotuar pietonal

Parcare

LEGENDA:

- Suprafata teren propusa pentru vanzare, S = 70mp  
Contur puncte A-B-C-D
- Terenul face parte dintr-o suprafata mai mare de S=2838mp, inregistrat in CF 23056  
(teren spatii dintre blocuri)



ANEXA LA HCL 46 / 28.03.2019

CONFIRAREA  
SECRETAR  
CRA NICOLAE IULIA

m



CONSILIUL LOCAL AL MUNICIPIULUI  
ROȘORII DE VEDE

HOTĂRÂRE

privind: aprobarea raportului de evaluare a unui teren, proprietate privata a UAT Municipiul Rosiorii de Vede, situat in Municipiul Rosiorii de Vede, str. Oltului f.n.

Consiliul Local al Municipiului Roșiorii de Vede intrunit in sedinta ordinara de lucru azi 28.03.2019;

Având în vedere:

- expunerea de motive a Primarului Municipiului Rosiorii de Vede inregistrata sub nr. 6662/22.03.2019;
  - raportul de specialitate al S.P.A.D.P.P. inregistrat sub nr. 6663/22.03.2019;
  - prevederile art. 36, alin. 2), lit. c), alin 5), lit. b) si art. 123 alin 1 din Legea nr. 215/2001 a Administratiei Publice locale republicata cu modificarile si completarile ulterioare;
  - prevederile H.C.L. nr. 7/30.01.2019 pentru vanzarea prin licitatie publica a unui teren in suprafata de 105 mp situat in Municipiul Rosiorii de Vede, str. Oltului f.n.;
  - raportul de evaluare inregistrat, sub nr. 4959 din 01.03.2019 a terenului in suprafata de 105 mp situat in Municipiul Rosiorii de Vede, str. Oltului f.n.;
  - raportul de avizare al comisiei pentru activități economico financiare;
- În temeiul art. 45 si ale art. 115 alin. 1 lit b, din Legea nr. 215/2001, a administrației publice locale, republicată cu modificarile si completarile ulterioare;

HOTĂRĂȘTE :

Art. 1 Se aprobă raportul de evaluare a terenului, proprietate privata a UAT Municipiul Rosiorii de Vede, situat in Municipiul Rosiorii de Vede, Oltului, f.n. inregistrat sub nr. 4959 din 01.03.2019, anexa care face parte integranta din prezenta hotarare.

Art. 2 Prezenta hotarare se comunica, prin grija secretarului Municipiului Rosiorii de Vede, in termenul prevazut de lege, Primarului Municipiului Rosiorii de Vede, Prefectului Judetului Teleorman si S.P.A.D.P.P.

PREȘEDINTE DE ȘEDINȚĂ

Consilier local  
Ivanțu Stelian



Contrasemneaza  
Secretar Municipiu  
Cîța Mioara Iulia

Roșiorii de Vede  
Nr. 47 din 28.03.2019

Prezenta hotărâre a fost adoptată cu un nr. de 17 voturi „pentru”, voturi \_\_\_ - \_\_\_ „împotriva”, 2 abțineri, din totalul de 19 consilieri în funcție din care 19 prezenți.